

# مارکیٹنگ راؤنڈ اپ

دسمبر 2025



نظامت و زراعت (معاشیات و تجارت) پنجاب، لاہور  
فوڈ سیفٹی اینڈ کنزیومر پروٹیکشن ڈیپارٹمنٹ،  
حکومت پنجاب

## پیش لفظ

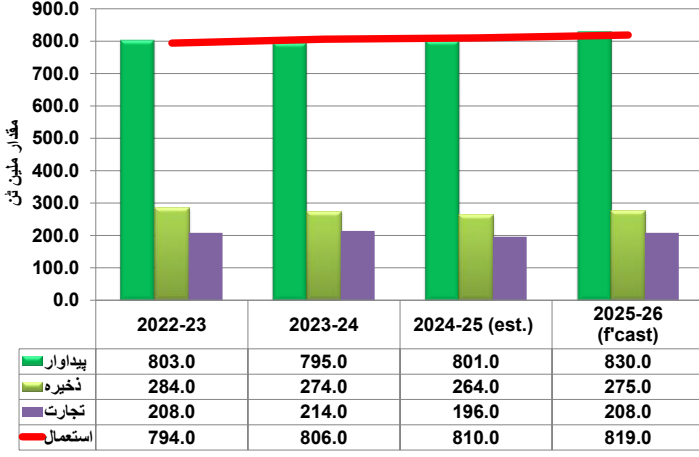
نظامت زراعت (معاشیات و تجارت) پنجاب، لاہور ہر ماہ ایگری مارکیٹنگ راؤنڈاپ شائع کرتا ہے جس میں تیرہ (13) اجناس گندم، مکئی، چاول باسمتی، چاول اری، چینی، چنا سیاہ، ماش، مسور، مونگ، پیاز، آلو، ٹماٹر اور سرخ مرچ کا مکمل تقابلی جائزہ پیش کیا جاتا ہے اس کے علاوہ پنجاب کی مقامی منڈیوں کے ساتھ ساتھ بین الاقوامی منڈیوں میں زرعی اجناس کی قیمتوں کا موازنہ بھی دیا جاتا ہے جبکہ گندم، مکئی، چاول، گنا وغیرہ کی عالمی سطح پر پیداوار، استعمال، تجارت اور اس کے موجودہ ذخائر پر مشتمل معلومات بھی فراہم کی جاتی ہیں۔ مزید یہ کہ پنجاب کی بڑی منڈیوں لاہور، فیصل آباد، سرگودھا، ملتان، گوجرانوالہ، اوکاڑہ، راولپنڈی، رحیم یار خان، ڈیرہ غازی خان، بہاولپور، ساہیوال اور سیالکوٹ سے روزانہ کی بنیاد پر زرعی اجناس کی قیمتیں اکٹھی کی جاتی ہیں۔ ان قیمتوں کو اکٹھا کرنے کے بعد موجودہ ماہ کی اوسط قیمتوں کا گذشتہ ماہ کے ساتھ اور گذشتہ سال کے اسی ماہ کے ساتھ موازنہ گراف اور گوشوارہ کی صورت میں پیش کیا جاتا ہے۔ اس سے زرعی اجناس کی قیمتوں میں اتار چڑھاؤ کا باآسانی جائزہ لیا جا سکتا ہے۔ زرعی اجناس کی مقامی اور بین الاقوامی منڈیوں میں رسد، طلب اور ان کی قیمتوں کو مدنظر رکھتے ہوئے سفارشات بھی مرتب کی جاتی ہیں۔ مارکیٹنگ راؤنڈ اپ کاشتکاروں کو بغیر کسی معاوضہ کے مہیا کیا جاتا ہے تاکہ ان کو زرعی اجناس کی مارکیٹنگ کے بارے میں آگاہ کیا جا سکے۔ مارکیٹنگ راؤنڈ اپ سے زرعی اجناس کے کاروبار سے منسلک اشخاص، برآمد کنندگان، حکومتی اہلکار، ملز مالکان اور پالیسی میکرز بھی مستفید ہو سکتے ہیں۔ لہذا مارکیٹنگ راؤنڈاپ کے قارئین سے التماس ہے کہ وہ اس ماہانہ راؤنڈ اپ کو بہتر بنانے کے لئے اپنی قیمتی تجاویز سے آگاہ کریں تاکہ ان تجاویز کو مدنظر رکھ کر مارکیٹنگ راؤنڈ اپ کو مزید بہتر کیا جا سکے۔ قارئین اس سلسلہ میں اپنی تجاویز محکمہ کی ای میل ایڈریس [amis\\_pk@yahoo.com](mailto:amis_pk@yahoo.com) پر بھیجوا سکتے ہیں۔ مزید یہ کہ مارکیٹنگ راؤنڈ اپ کو محکمہ کی ویب سائٹ [www.amis.pk](http://www.amis.pk) سے ڈاؤن لوڈ بھی کیا جا سکتا ہے۔ یہ مارکیٹنگ راؤنڈ اپ ایگریکلچر مارکیٹنگ انفارمیشن سروس کی ریسرچ ٹیم کی معاونت سے تیار کیا گیا ہے۔

ڈائریکٹر (معاشیات و تجارت)

پنجاب، لاہور

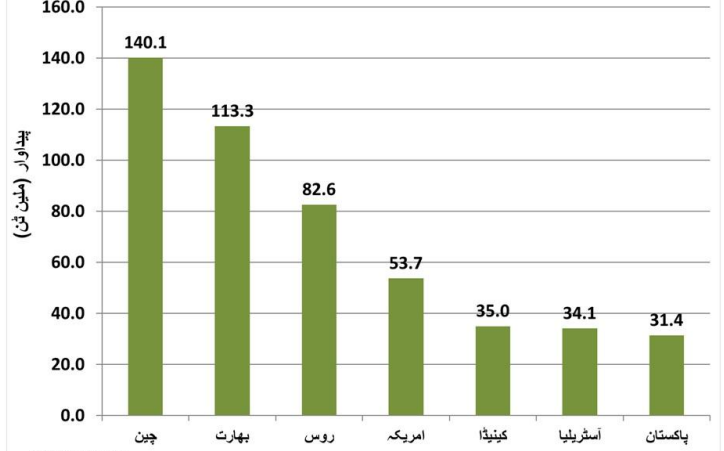
# گندم

گندم کی عالمی پیداوار، استعمال، ذخیرہ اور تجارت



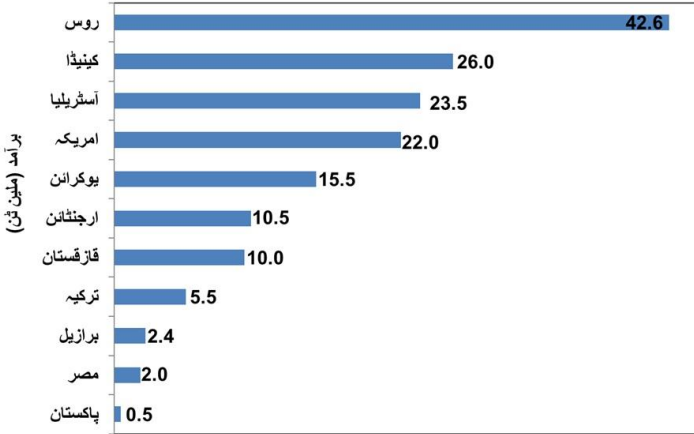
Source: International Grain Council

عالمی سطح پر گندم کی پیداوار کے بڑے ممالک سال 2024



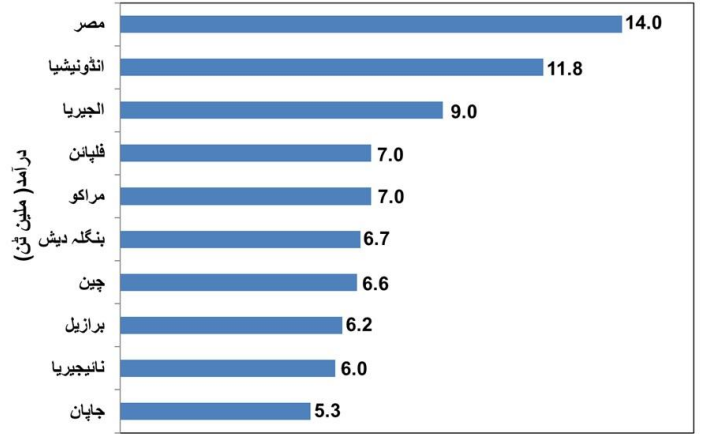
2024=Estimates  
Source: FAO (Food Outlook June 2025)

عالمی سطح پر گندم کے بڑے درآمدی ممالک سال 2024-25



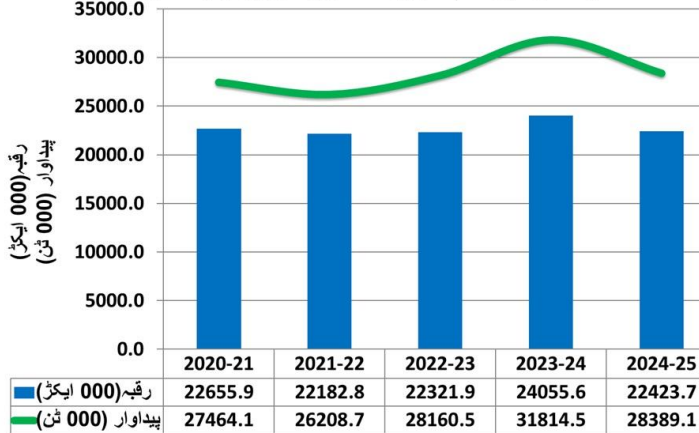
2024-25=Estimates  
Source: FAO (Food Outlook)

عالمی سطح پر گندم کے بڑے درآمدی ممالک سال 2024-25



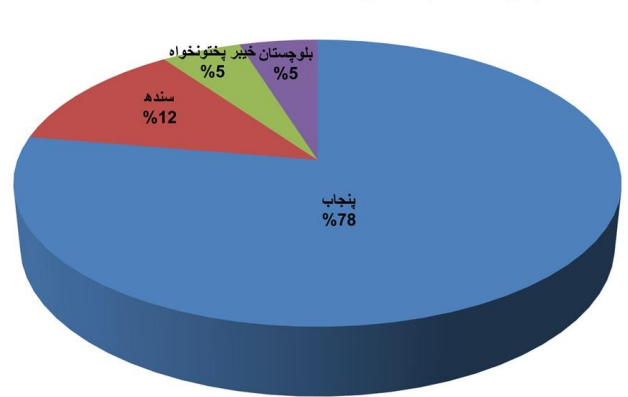
2024-25=Estimates  
Source: FAO (Food Outlook)

پاکستان میں گندم کا زیر کاشت رقبہ اور پیداوار کا موازنہ

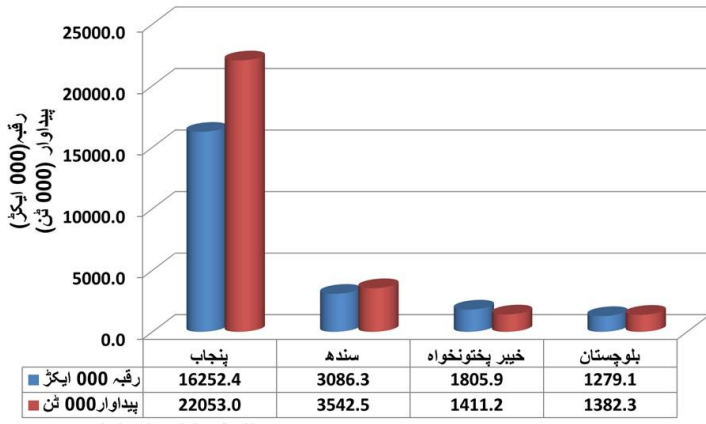


Source: Agricultural Statistics of Pakistan & Pakistan Bureau of Statistics (PBS)

گندم کی پیداوار میں پاکستان کے مختلف صوبوں کا فیصد حصہ سال 2024-25

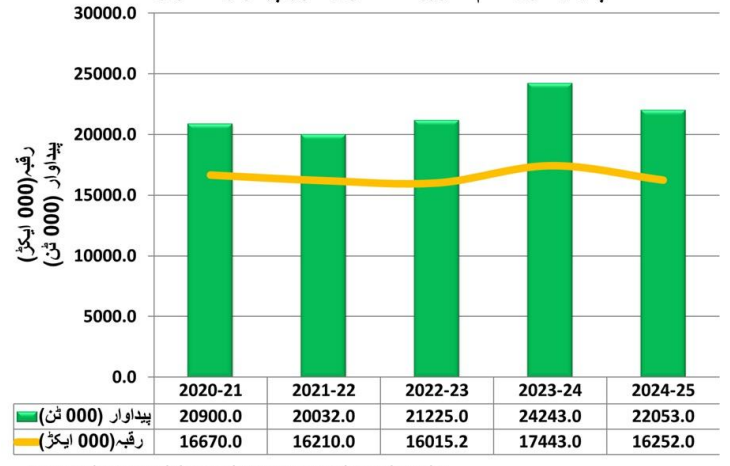


پاکستان کے مختلف صوبوں میں گندم کا زیر کاشت رقبہ اور پیداوار کا موازنہ سال 2024-25



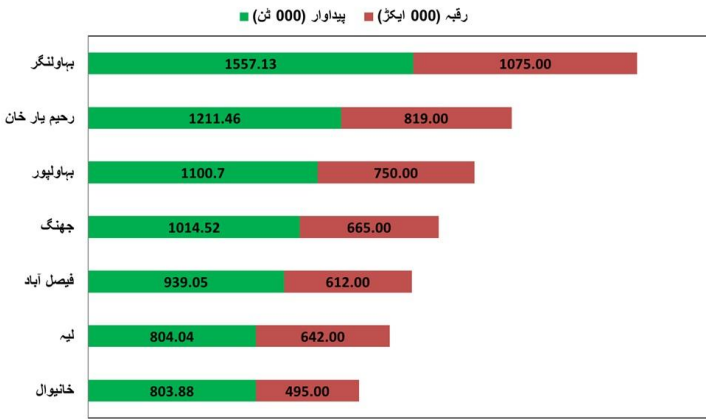
Source: Agricultural Statistics of Pakistan

پنجاب میں گندم کا زیر کاشت رقبہ اور پیداوار کا موازنہ



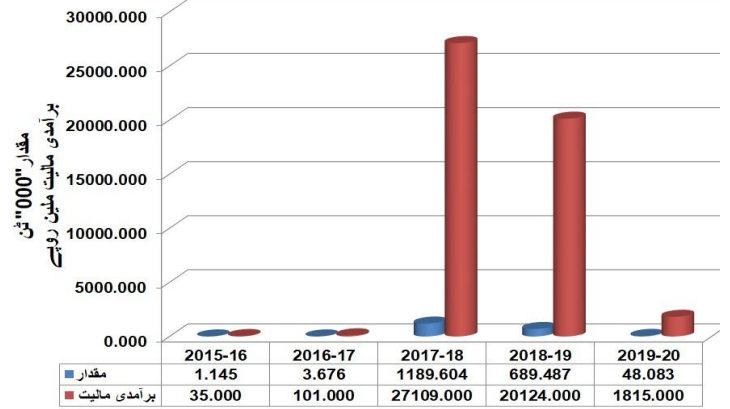
Source: Agricultural Statistics of Pakistan & Crop Reporting Service Punjab

پنجاب کے مختلف اضلاع میں گندم کا زیر کاشت رقبہ اور پیداوار کا موازنہ سال 2024-25



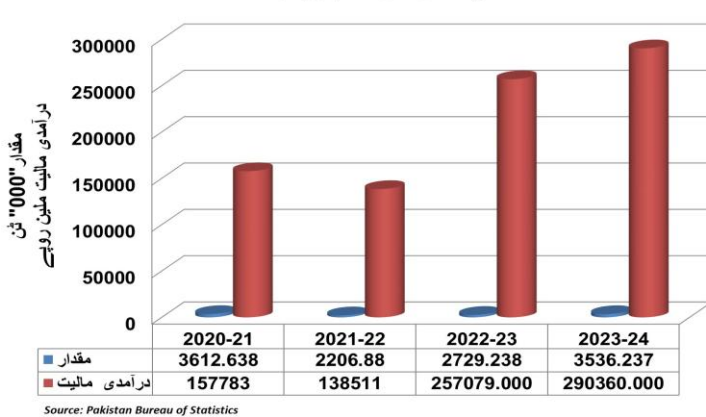
Source: Crop Reporting Service Punjab

پاکستان سے گندم کی درآمد



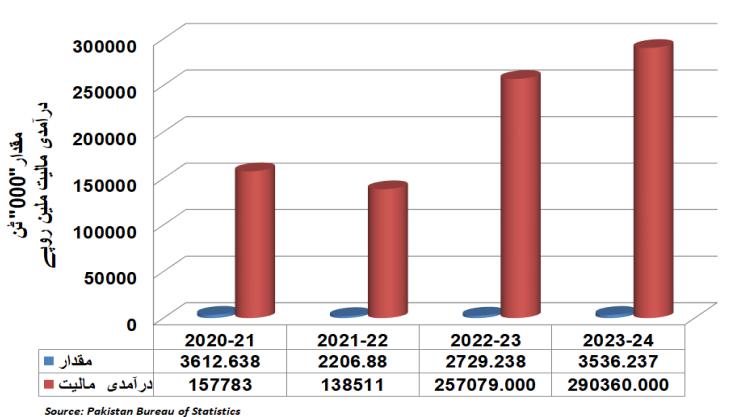
Source: Pakistan Bureau of Statistics

پاکستان میں گندم کی درآمد

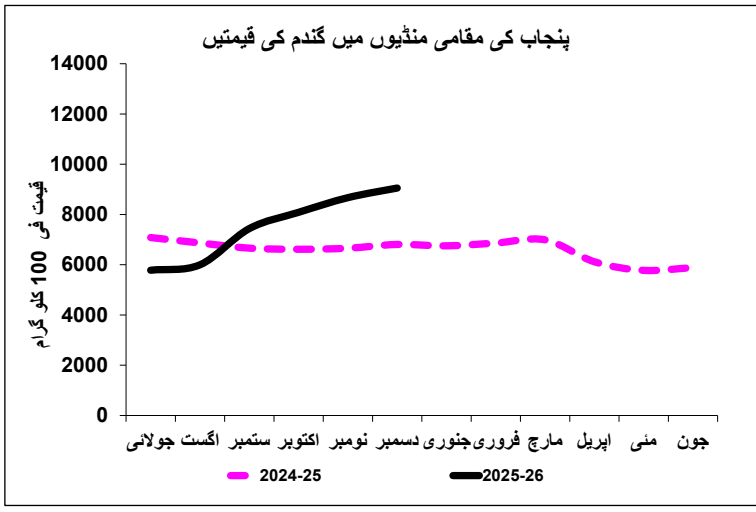


Source: Pakistan Bureau of Statistics

پاکستان میں گندم کی درآمد



Source: Pakistan Bureau of Statistics



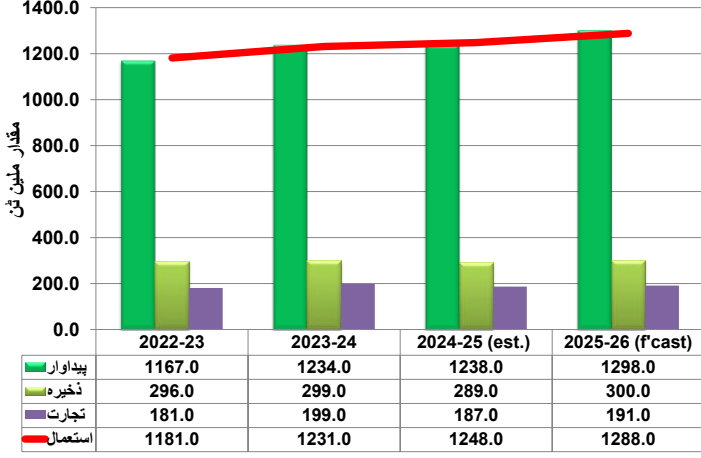
### گندم کی اوسط تھوک قیمتوں کا موازنہ

قیمت فی 100 کلو گرام

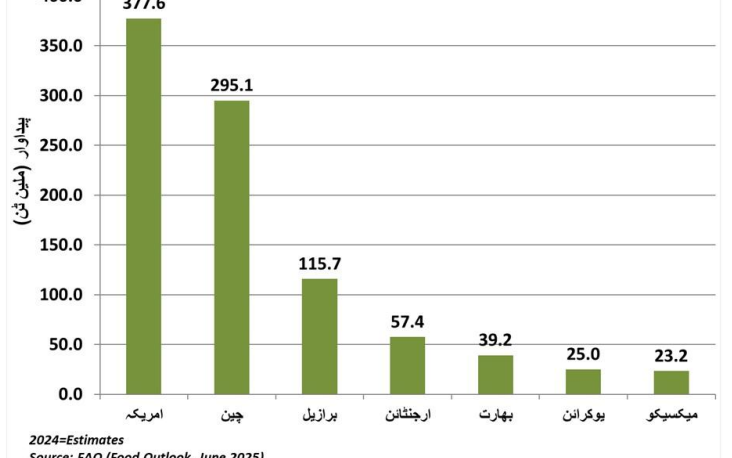
| منڈی          | دسمبر (2025) کی قیمتیں | نومبر (2025) کی قیمتیں | دسمبر (2024) کی قیمتیں | دسمبر (2025) کی فیصد قیمتوں کا موازنہ (2025) سے | دسمبر (2025) کی فیصد قیمتوں کا موازنہ (2024) سے |
|---------------|------------------------|------------------------|------------------------|---|---|
| لاہور         | 9872                   | 9165                   | -                      | 7.71  | -   |
| فیصل آباد     | 9292                   | 9438                   | 7359                   | -1.54   | 26.26   |
| سرگودھا       | 9108                   | 8843                   | 6625                   | 3.00  | 37.49   |
| ملتان         | 9088                   | 8650                   | 6725                   | 5.06  | 35.14   |
| گوجرانوالہ    | 9550                   | 8950                   | 7000                   | 6.70  | 36.43   |
| اوکاڑہ        | 8033                   | 7990                   | 6800                   | 0.54  | 18.13   |
| راولپنڈی      | 10500                  | 10500                  | -                      | -   | -   |
| رحیم یار خان  | 8339                   | 7316                   | 6750                   | 13.99   | 23.54   |
| بہاولپور      | 9591                   | 9375                   | 6625                   | 2.30  | 44.77   |
| ڈیرہ غازی خان | 8750                   | 8750                   | 6881                   | 0.00  | 27.16   |
| سahiوال       | 8350                   | 7532                   | 6438                   | 10.86   | 29.71   |
| سیالکوٹ       | 8125                   | 7512                   | 6875                   | 8.16  | 18.18   |
| اوسط          | <b>9050</b>            | <b>8668</b>            | <b>6808</b>            | <b>5.16</b>                                     | <b>29.68</b>                                    |

# مکئی

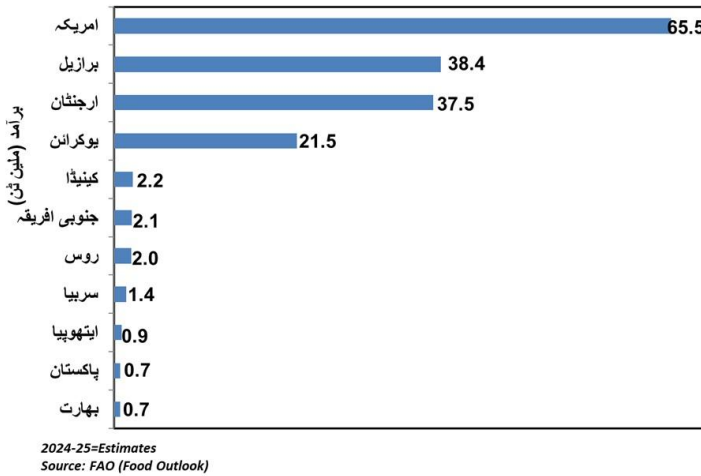
مکئی کی عالمی پیداوار، استعمال، ذخیرہ اور تجارت



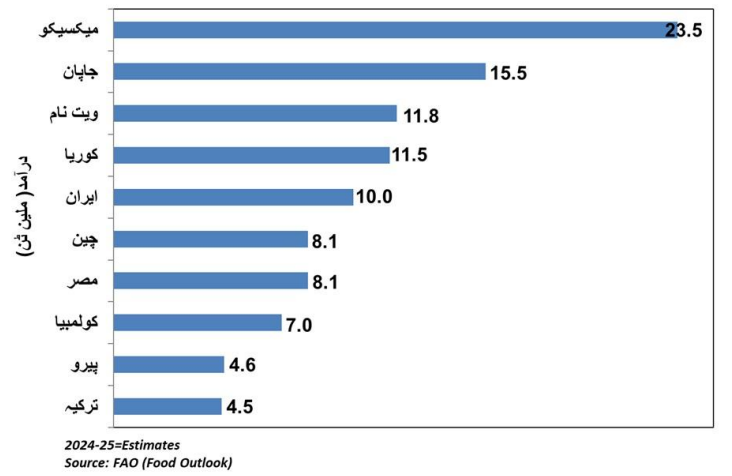
عالمی سطح پر مکئی کی پیداوار کے بڑے ممالک سال 2024



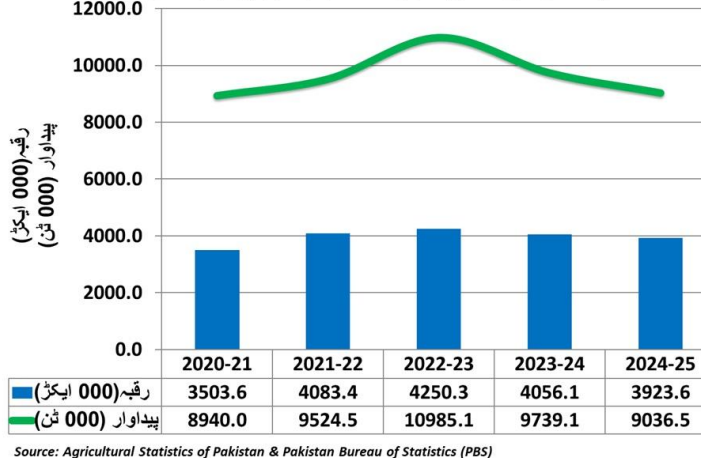
عالمی سطح پر مکئی کے بڑے درآمدی ممالک سال 2024-25



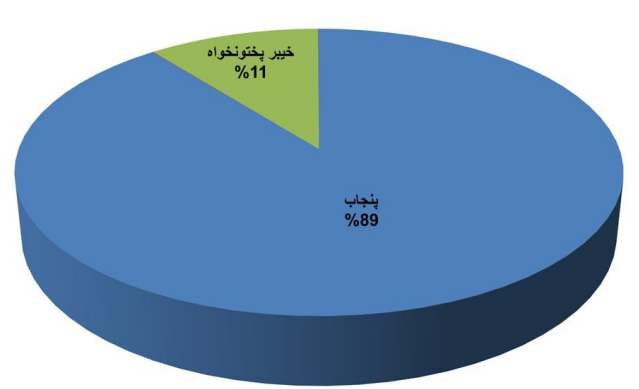
عالمی سطح پر مکئی کے بڑے درآمدی ممالک سال 2024-25



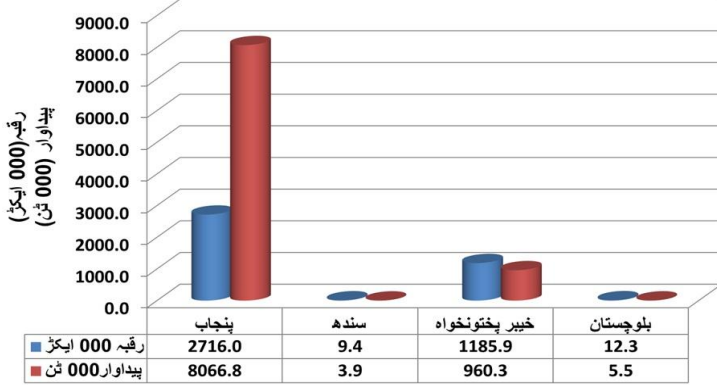
پاکستان میں مکئی کا زیر کاشت رقبہ اور پیداوار کا موازنہ



مکئی کی پیداوار میں پاکستان کے مختلف صوبوں کا فیصد حصہ سال 2024-25

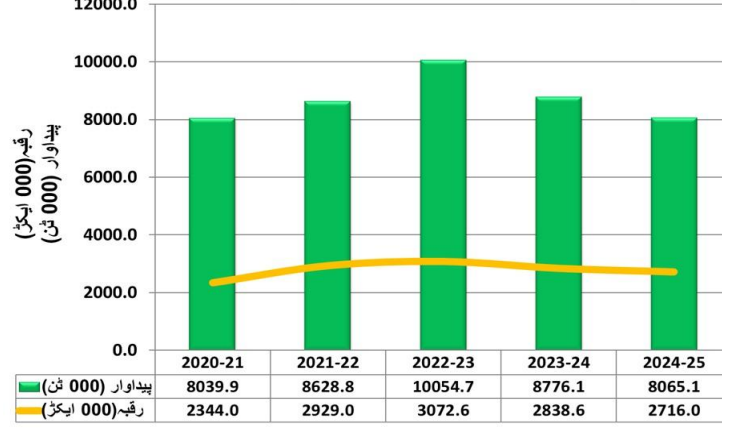


پاکستان کے مختلف صوبوں میں مکنی کا زیر کاشت رقبہ اور  
پیداوار کا موازنہ سال 2024-25



Source: Pakistan Bureau of Statistics (PBS)

پنجاب میں مکنی کا زیر کاشت رقبہ اور پیداوار کا موازنہ



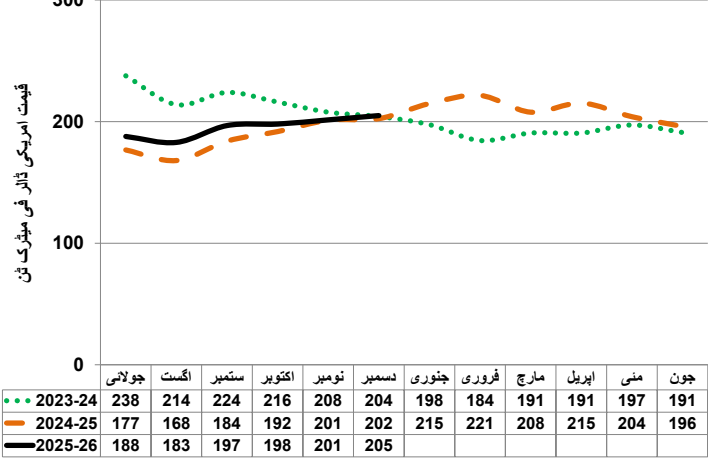
Source: Agricultural Statistics of Pakistan & Crop Reporting Service Punjab

پنجاب کے مختلف اضلاع میں مکنی کا زیر کاشت رقبہ اور پیداوار کا موازنہ سال 2023-24



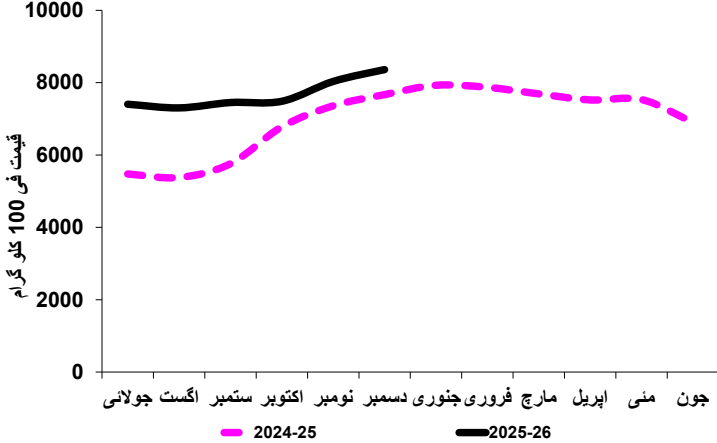
Source: Crop Reporting Service Punjab

مکنی کی عالمی منڈی میں قیمتوں کا موازنہ سال 2023-24 تا 2025-26



Source: FAO

پنجاب کی مقامی منڈیوں میں مکنی کی قیمتیں

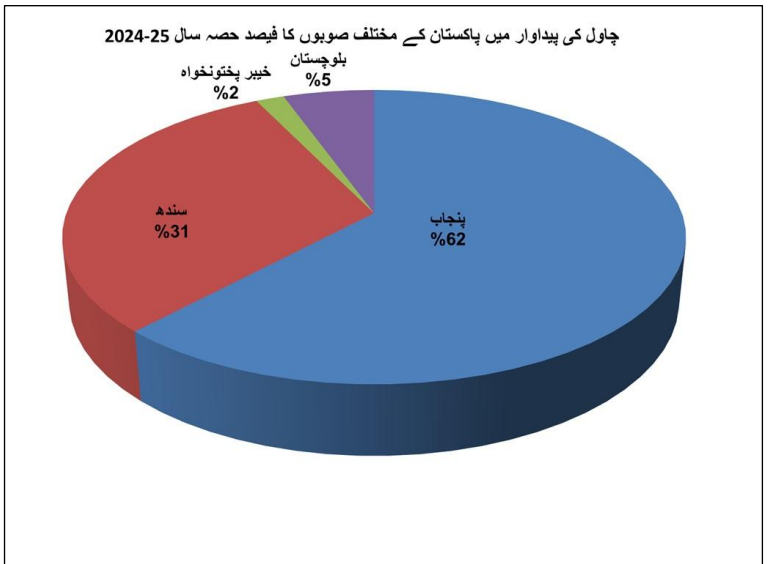
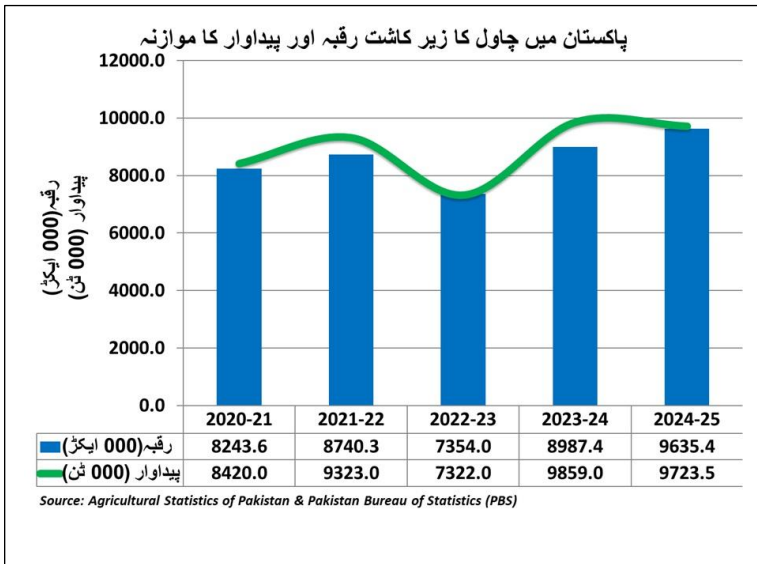
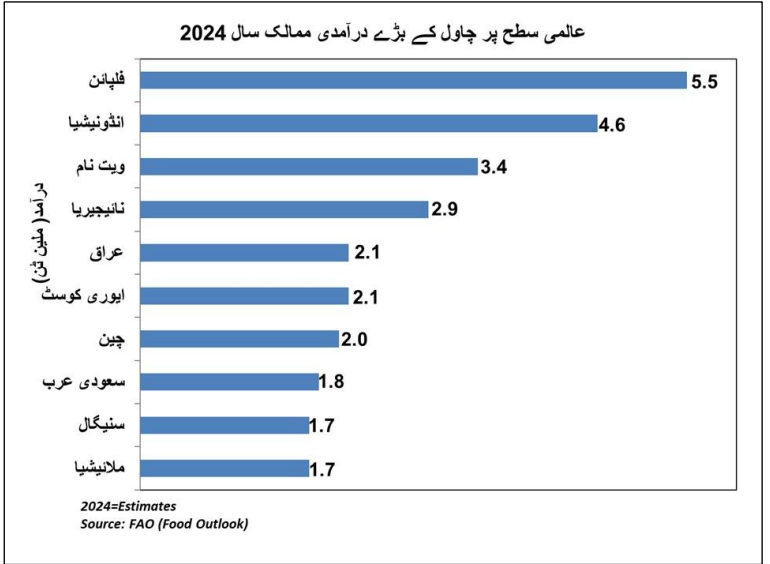
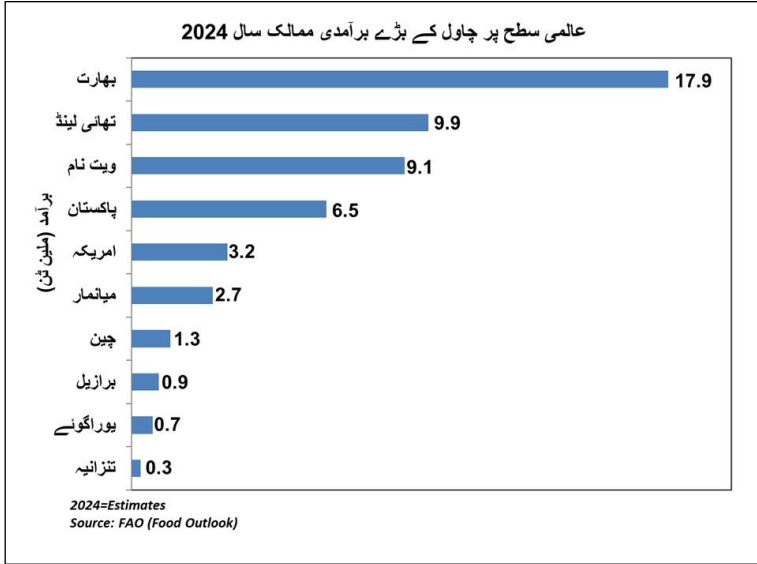
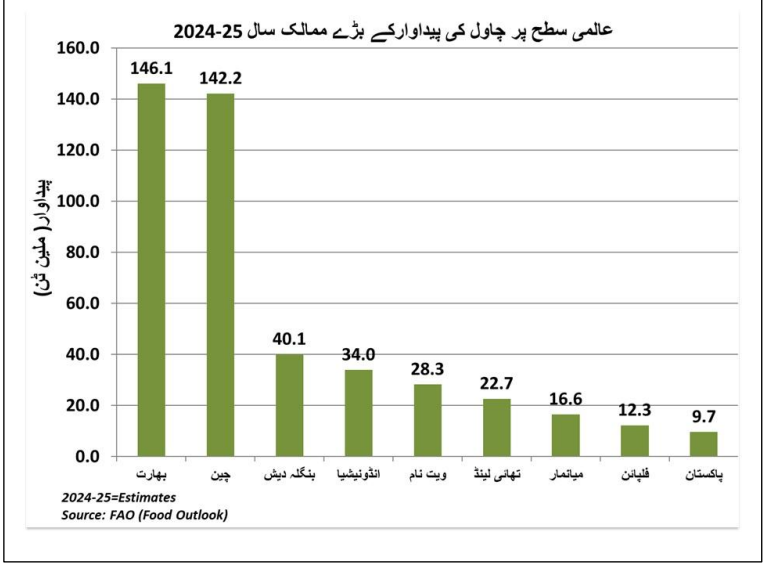
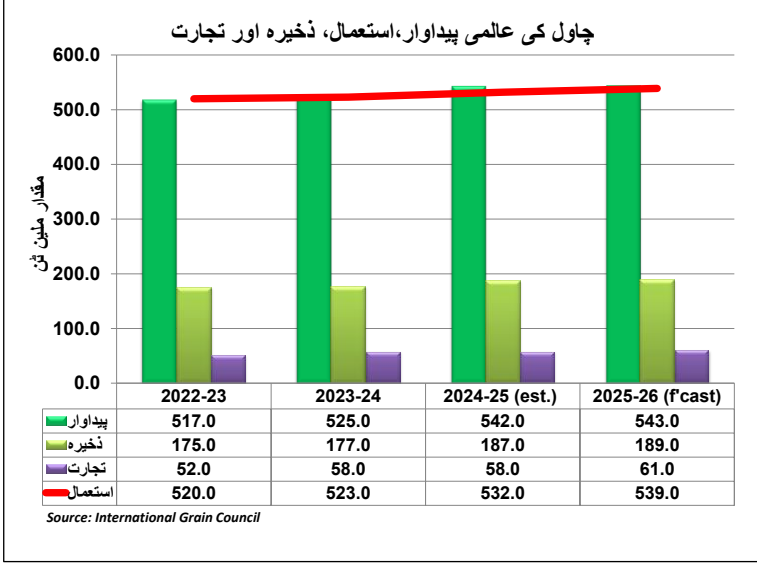


## مکئی کی اوسط تھوک قیمتوں کا موازنہ

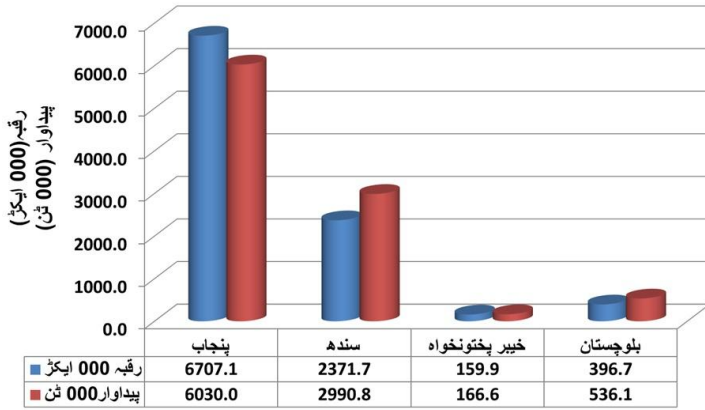
قیمت فی 100 کلو گرام

| منڈی          | دسمبر (2025) کی قیمتیں | نومبر (2025) کی قیمتیں | دسمبر (2024) کی قیمتیں | دسمبر (2025) کی قیمتوں کا نومبر (2025) سے موازنہ | دسمبر (2025) کی قیمتوں کا دسمبر (2024) سے موازنہ |
|---------------|------------------------|------------------------|------------------------|--|--|
| لاہور         | -                      | -                      | -                      | -  | -  |
| فیصل آباد     | 8500                   | 8000                   | 7000                   | 6.25   | 21.43  |
| سرگودھا       | 8703                   | 8959                   | 8152                   | -2.86  | 6.76   |
| ملتان         | 8287                   | 8761                   | 8078                   | -5.41  | 2.59   |
| گوجرانوالہ    | -                      | -                      | -                      | -  | -  |
| اوکاڑہ        | 7579                   | 7476                   | 7791                   | 1.38   | -2.71  |
| راولپنڈی      | 8100                   | 8100                   | 7600                   | 0.00   | 6.58   |
| رحیم یار خان  | -                      | -                      | -                      | -  | -  |
| بہاولپور      | -                      | -                      | -                      | -  | -  |
| ڈیرہ غازی خان | 9600                   | 7863                   | 8239                   | 22.10  | 16.51  |
| سahiوال       | 7750                   | 7746                   | 7375                   | 0.06   | 5.08   |
| سیالکوٹ       | 8375                   | 7375                   | 7125                   | 13.56  | 17.54  |
| اوسط          | <b>7670</b>            | <b>8035</b>            | <b>7670</b>            | <b>4.39</b>                                      | <b>9.22</b>                                      |

# چاول باسنتی

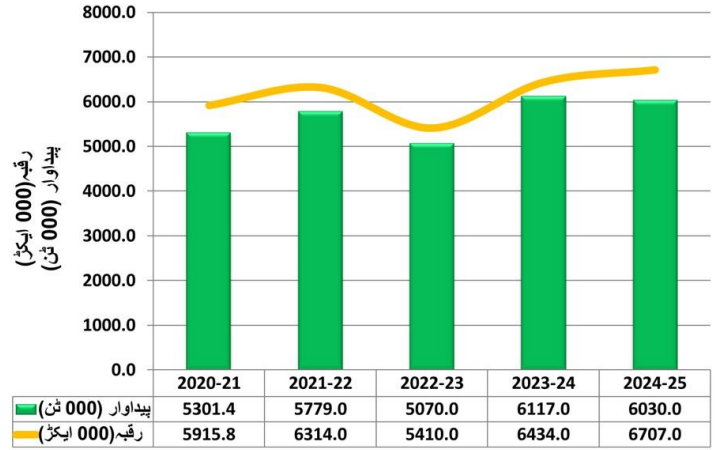


پاکستان کے مختلف صوبوں میں چاول کا زیر کاشت رقبہ اور پیداوار کا موازنہ سال 2024-25



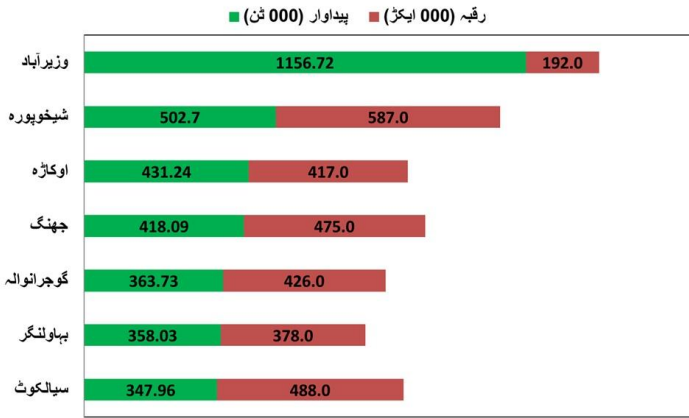
Source: Pakistan Bureau of Statistics (PBS)

پنجاب میں چاول کا زیر کاشت رقبہ اور پیداوار کا موازنہ



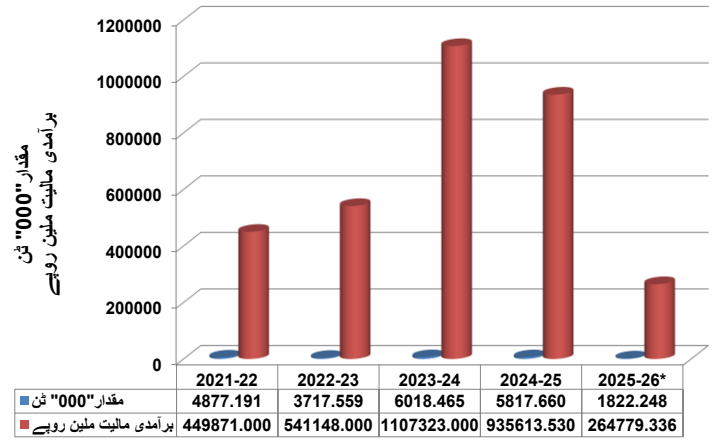
Source: Agricultural Statistics of Pakistan & Crop Reporting Service Punjab

پنجاب کے مختلف اضلاع میں چاول کا زیر کاشت رقبہ اور پیداوار کا موازنہ سال 2024-25



Source: Crop Reporting Service Punjab

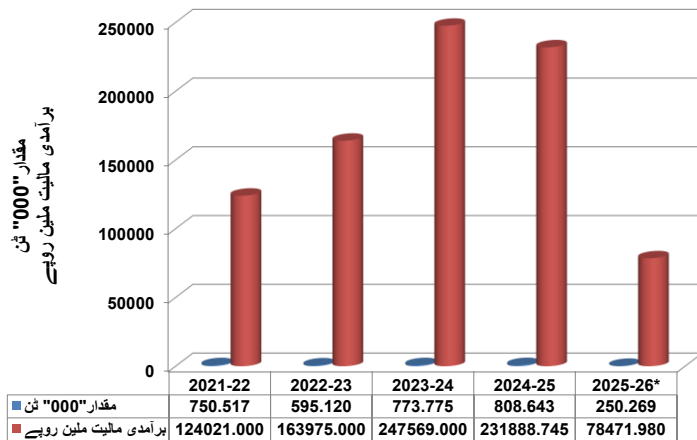
پاکستان سے چاول کی مجموعی برآمد



\*=Export during July 2025 to December 2025

Source: Pakistan Bureau of Statistics

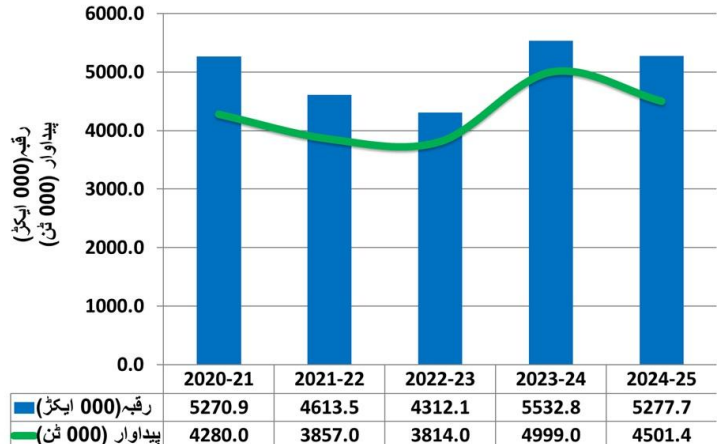
پاکستان سے چاول باسمنی کی برآمد



\*=Export during July 2025 to December 2025

Source: Pakistan Bureau of Statistics

پاکستان میں چاول باسمنی کا زیر کاشت رقبہ اور پیداوار کا موازنہ



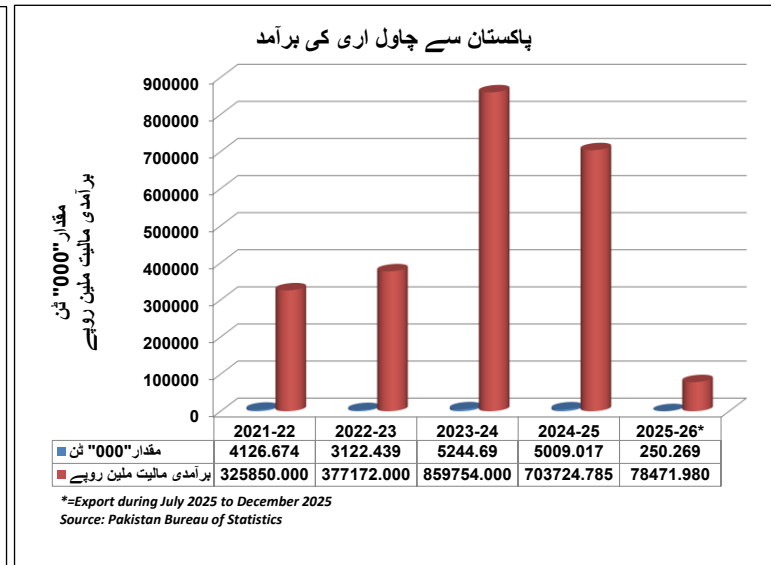
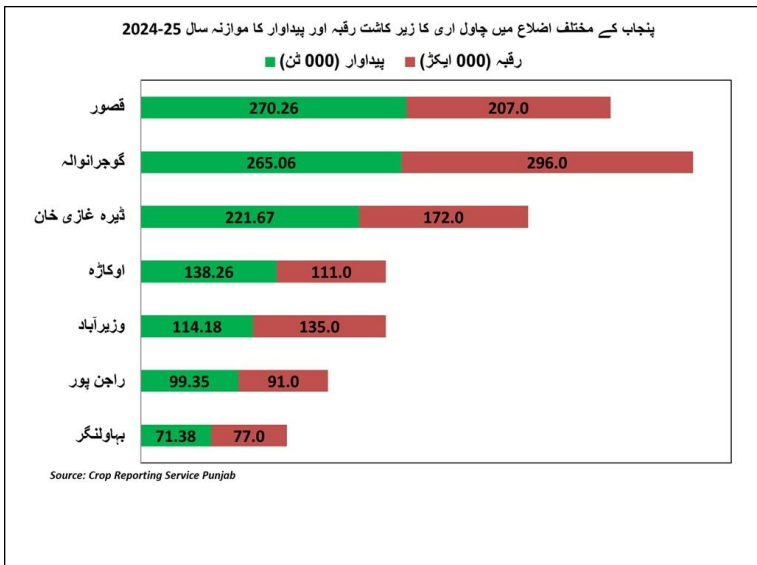
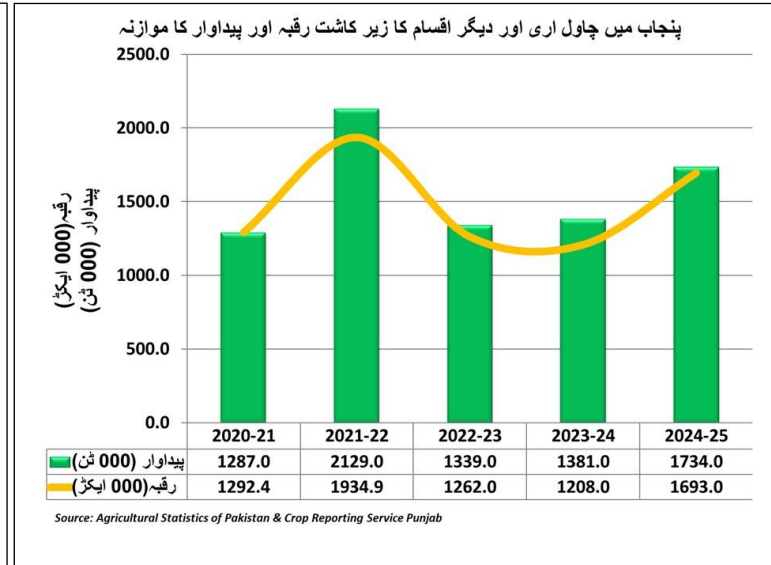
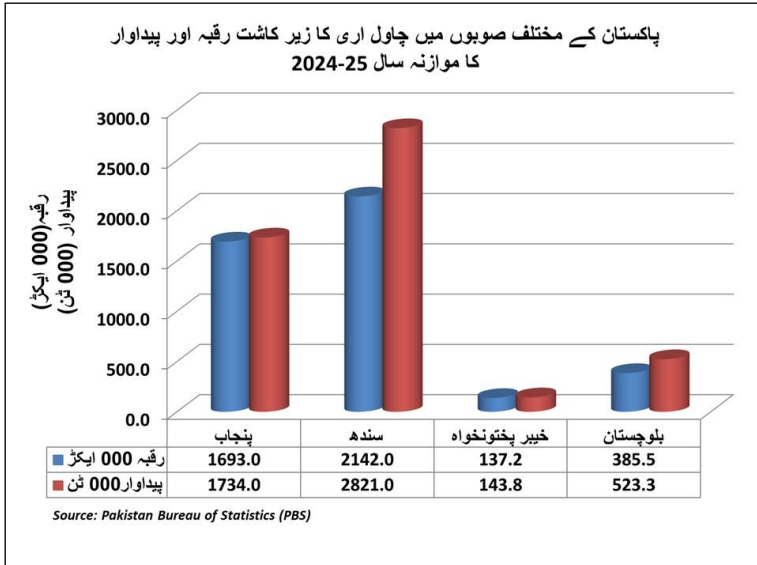
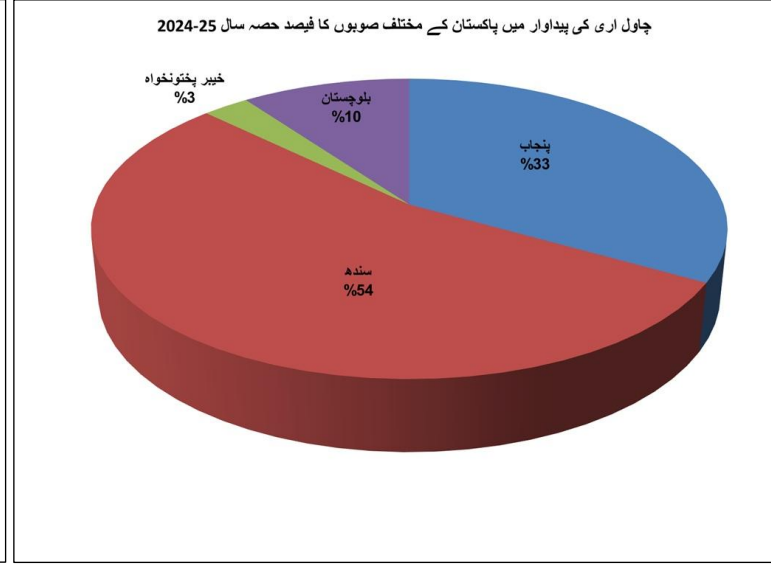
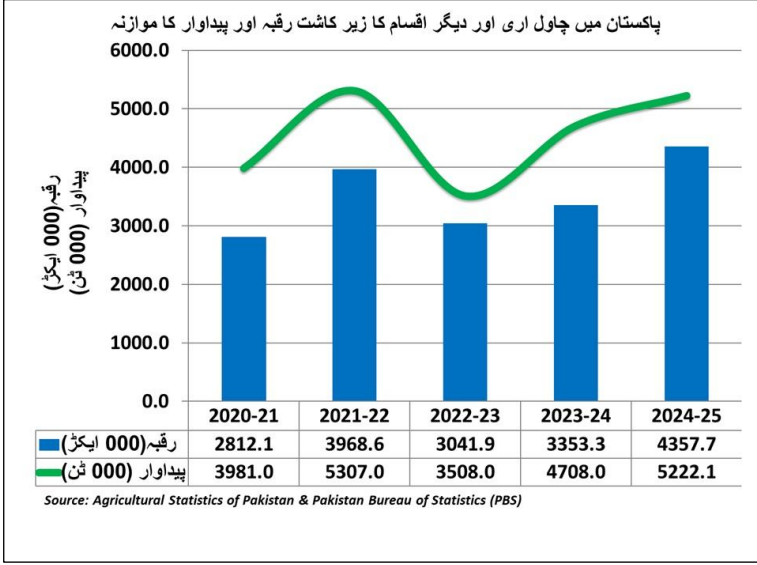
Source: Agricultural Statistics of Pakistan & Pakistan Bureau of Statistics (PBS)

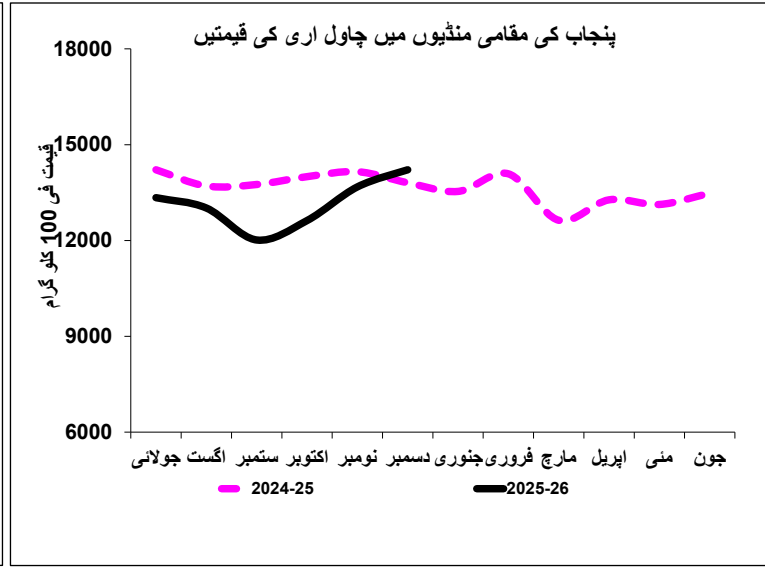
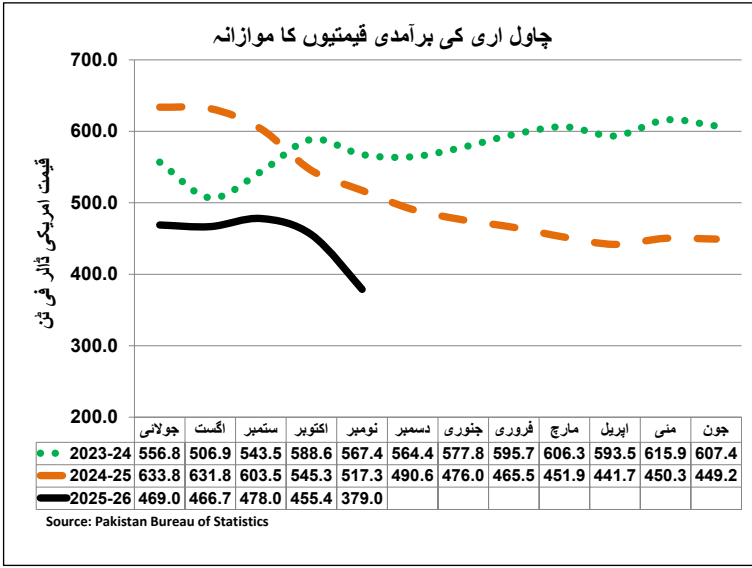


قیمت فی 100 کلو گرام

| منڈی          | دسمبر (2025) کی قیمتیں | نومبر (2025) کی قیمتیں | دسمبر (2024) کی قیمتیں | دسمبر (2025) کی فیصد قیمتوں کا دسمبر (2024) سے موازنہ | دسمبر (2025) کی فیصد قیمتوں کا نومبر (2025) سے موازنہ |
|---------------|------------------------|------------------------|------------------------|---|---|
| لاہور         | 30500                  | 31000                  | 27286                  | 11.78   | -1.61   |
| فیصل آباد     | 24500                  | 24500                  | 23250                  | 5.38  | 0.00  |
| سرگودھا       | 26898                  | 27083                  | 23375                  | 15.07   | -0.68   |
| ملتان         | 28789                  | 30732                  | 25801                  | 11.58   | -6.32   |
| گوجرانوالہ    | 24250                  | 24250                  | 25100                  | -3.39   | 0.00  |
| اوکاڑہ        | 24750                  | 24750                  | 23750                  | 4.21  | 0.00  |
| راولپنڈی      | 29000                  | 26775                  | 26750                  | 8.41  | 8.31  |
| رحیم یار خان  | 28000                  | 25904                  | 26500                  | 5.66  | 8.09  |
| بہاولپور      | 30500                  | 30500                  | 27500                  | 10.91   | 0.00  |
| ڈیرہ غازی خان | 32848                  | 33375                  | 27107                  | 21.18   | -1.58   |
| ساہیوال       | 29900                  | 29900                  | 23100                  | 29.44   | 0.00  |
| سیالکوٹ       | 28093                  | 29550                  | 21000                  | 33.78   | -4.93   |
| اوسط          | <b>28169</b>           | <b>28193</b>           | <b>25043</b>           | <b>12.83</b>  | <b>0.11</b>   |

# چاول اری



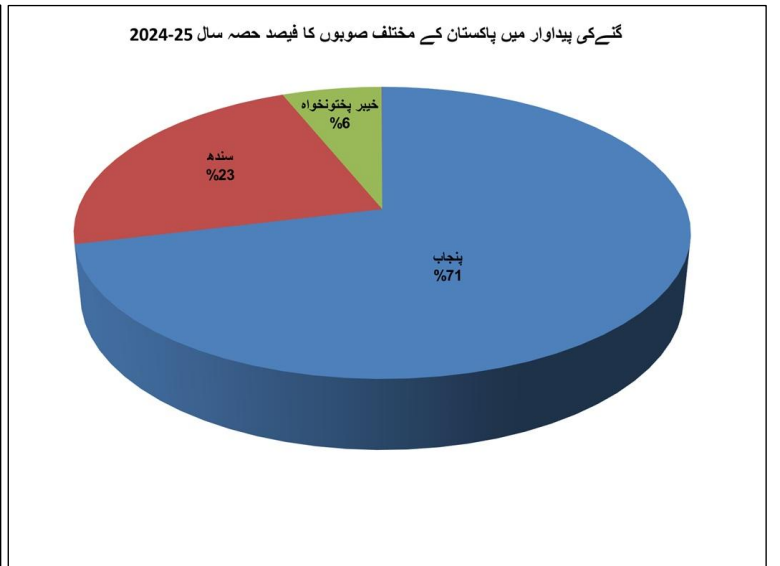
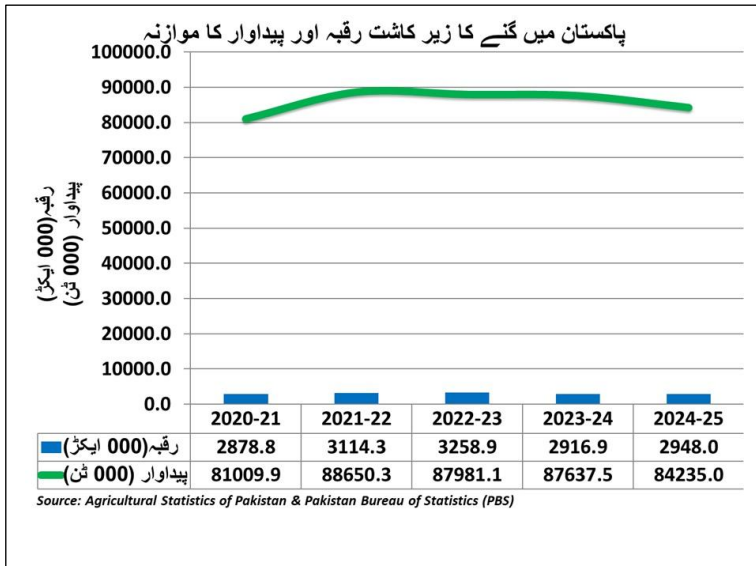

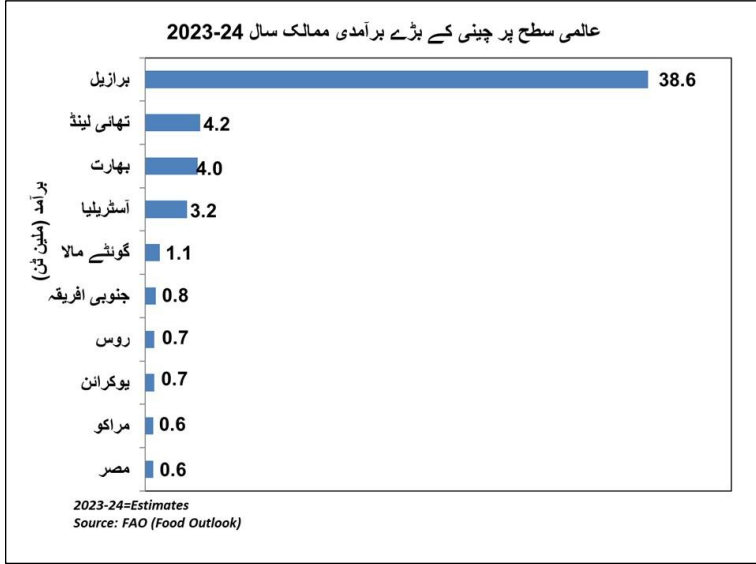
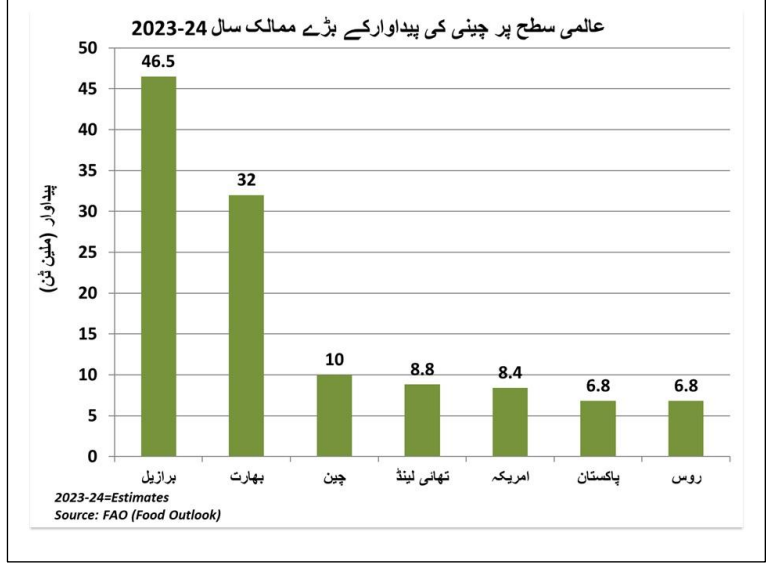
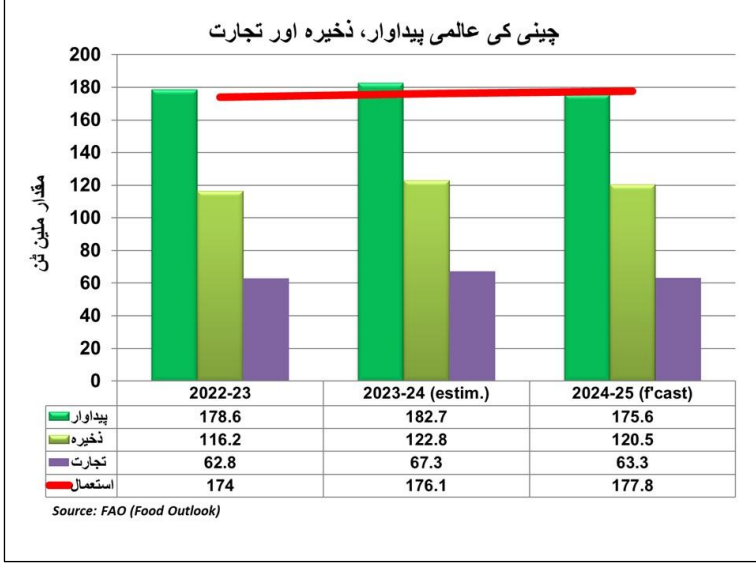


### چاول اری کی اوسط تھوک قیمتوں کا موازنہ

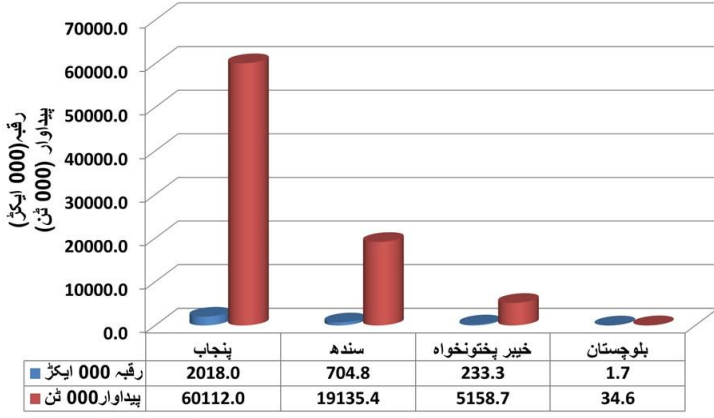
قیمت فی 100 کلو گرام

| منڈی          | دسمبر (2025) کی قیمتیں | نومبر (2025) کی قیمتیں | دسمبر (2024) کی قیمتیں | دسمبر (2025) کی فیصد قیمتوں کا موازنہ | دسمبر (2025) کی فیصد قیمتوں کا موازنہ |
|---------------|------------------------|------------------------|------------------------|---------------------------------------|---------------------------------------|
| لاہور         | 14071                  | 13900                  | 14000                  | 0.50                                  | 1.23                                  |
| فیصل آباد     | 14250                  | 14250                  | 14250                  | 0.00                                  | 0.00                                  |
| سرگودھا       | 14621                  | 14942                  | 13890                  | 5.26                                  | -2.15                                 |
| ملتان         | 13798                  | 13820                  | 13181                  | 4.68                                  | -0.16                                 |
| گوجرانوالہ    | 13787                  | 13500                  | 13330                  | 3.43                                  | 2.13                                  |
| اوکاڑہ        | 14916                  | 13514                  | 13900                  | 7.31                                  | 10.37                                 |
| راولپنڈی      | 14159                  | 13500                  | 15000                  | -5.61                                 | 4.88                                  |
| رحیم یار خان  | 14199                  | 13750                  | 13350                  | 6.36                                  | 3.27                                  |
| بہاولپور      | 14039                  | 13500                  | 14500                  | -3.18                                 | 4.00                                  |
| ڈیرہ غازی خان | 14262                  | 13125                  | 13184                  | 8.18                                  | 8.66                                  |
| ساہیوال       | 14250                  | 13058                  | 13624                  | 4.59                                  | 9.13                                  |
| سیالکوٹ       | 14240                  | 13300                  | 13500                  | 5.48                                  | 7.07                                  |
| اوسط          | <b>14216</b>           | <b>13680</b>           | <b>13809</b>           | <b>3.08</b>                           | <b>4.04</b>                           |

# چینی

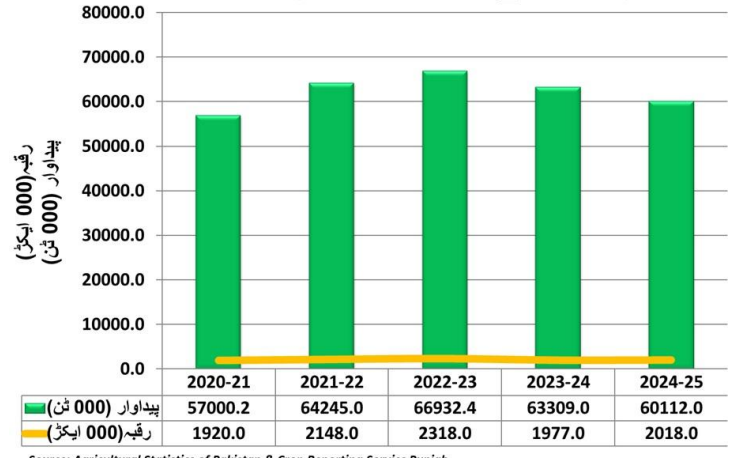


پاکستان کے مختلف صوبوں میں گنے کا زیر کاشت رقبہ اور پیداوار کا موازنہ سال 2024-25



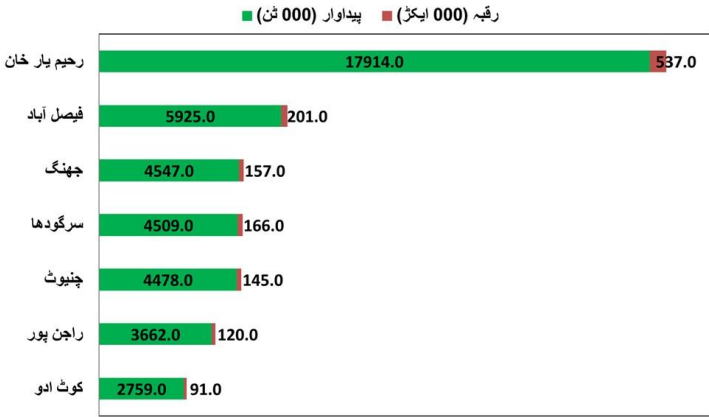
Source: Pakistan Bureau of Statistics (PBS)

پنجاب میں گنے کا زیر کاشت رقبہ اور پیداوار کا موازنہ



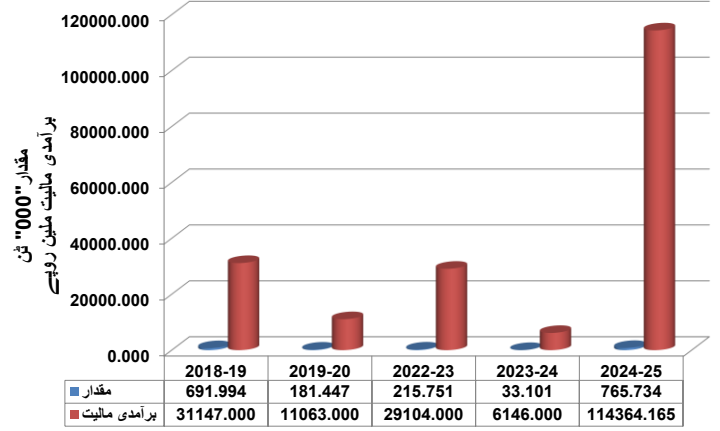
Source: Agricultural Statistics of Pakistan & Crop Reporting Service Punjab

پنجاب کے مختلف اضلاع میں گنے کا زیر کاشت رقبہ اور پیداوار کا موازنہ سال 2024-25



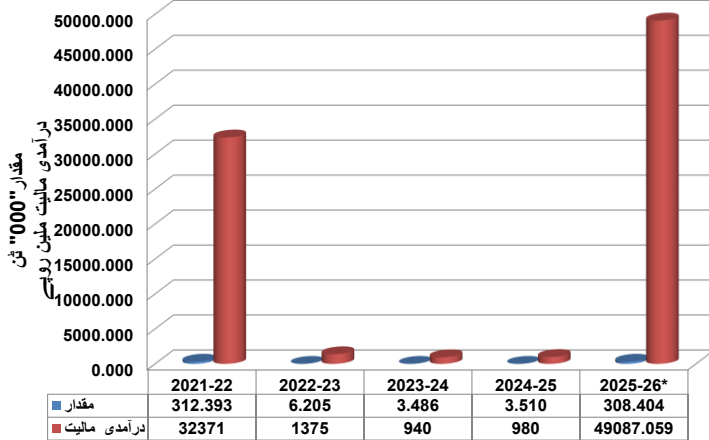
Source: Crop Reporting Service Punjab

پاکستان سے چینی کی درآمد



Source: Pakistan Bureau of Statistics

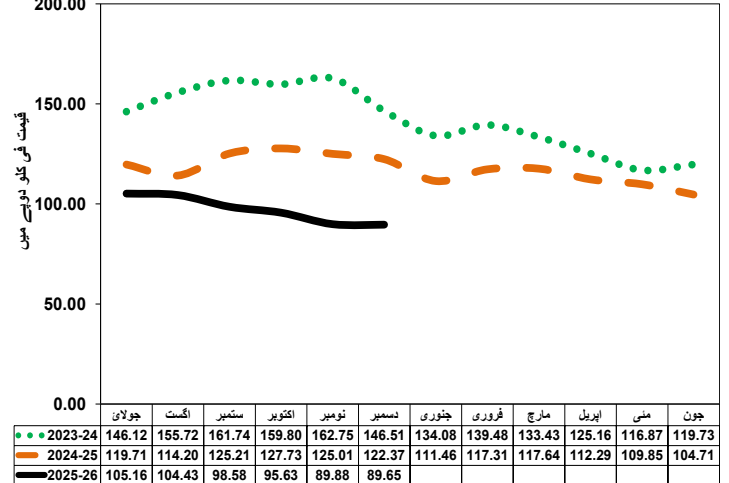
پاکستان میں چینی کی درآمد



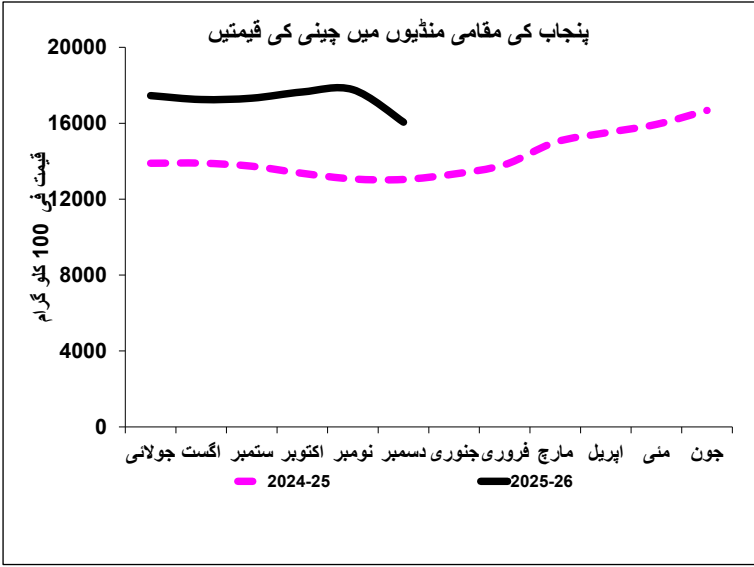
\*=Import during July 2025 to December 2025

Source: Pakistan Bureau of Statistics

چینی کی عالمی منڈی میں قیمتیں سال 2023-24 تا 2025-26



Source: World Bank



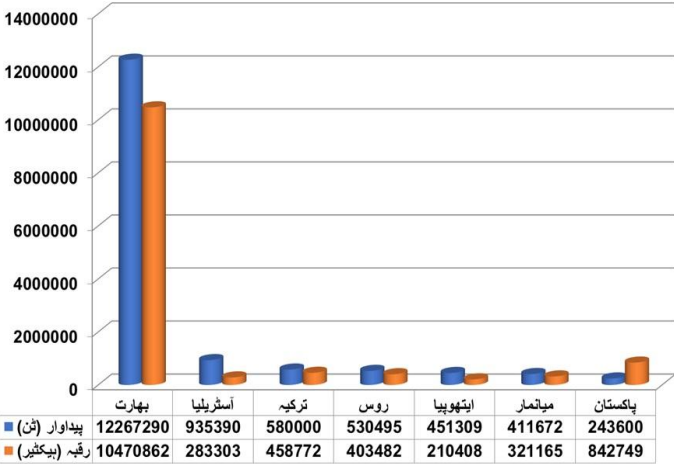
### چینی کی اوسط تھوک قیمتوں کا موازنہ

قیمت فی 100 کلو گرام

| منڈی          | دسمبر (2025) کی قیمتیں | نومبر (2025) کی قیمتیں | دسمبر (2024) کی قیمتیں | دسمبر (2025) کی فیصد قیمتوں کا موازنہ | دسمبر (2025) کی فیصد قیمتوں کا موازنہ |
|---------------|------------------------|------------------------|------------------------|---------------------------------------|---------------------------------------|
| لاہور         | 15989                  | 17778                  | 13200                  | -10.06                                | 21.13                                 |
| فیصل آباد     | 16814                  | 18300                  | 12575                  | -8.12                                 | 33.71                                 |
| سرگودھا       | 15478                  | 17693                  | 12695                  | -12.52                                | 21.92                                 |
| ملتان         | 15057                  | 17310                  | 12768                  | -13.02                                | 17.92                                 |
| گوجرانوالہ    | 16089                  | 17700                  | 12900                  | -9.10                                 | 24.72                                 |
| اوکاڑہ        | 16950                  | 17900                  | 13750                  | -5.31                                 | 23.27                                 |
| راولپنڈی      | 15667                  | 17854                  | 12829                  | -12.25                                | 22.12                                 |
| رحیم یار خان  | 16136                  | 17900                  | 13900                  | -9.86                                 | 16.08                                 |
| بہاولپور      | 15954                  | 17800                  | 12550                  | -10.37                                | 27.13                                 |
| ڈیرہ غازی خان | 16207                  | 17700                  | 12641                  | -8.44                                 | 28.21                                 |
| ساہیوال       | 16193                  | 17850                  | 13175                  | -9.28                                 | 22.91                                 |
| سیالکوٹ       | 16182                  | 17500                  | 13500                  | -7.53                                 | 19.87                                 |
| اوسط          | <b>16060</b>           | <b>17774</b>           | <b>13040</b>           | <b>-9.65</b>                          | <b>23.25</b>                          |

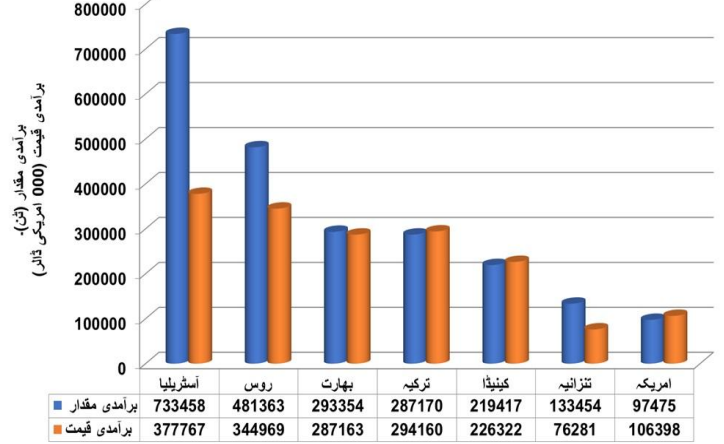
# چنا سیاہ

عالمی سطح پر چنے کے بڑے پیداواری ممالک سال 2023



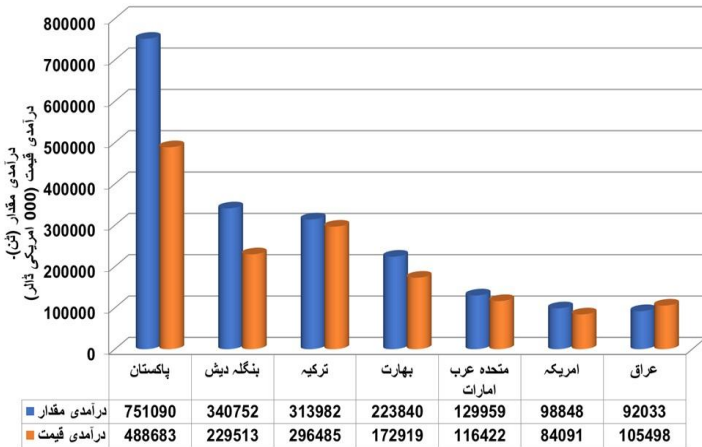
Source: FAO

عالمی سطح پر چنے کے بڑے برآمدی ممالک سال 2023



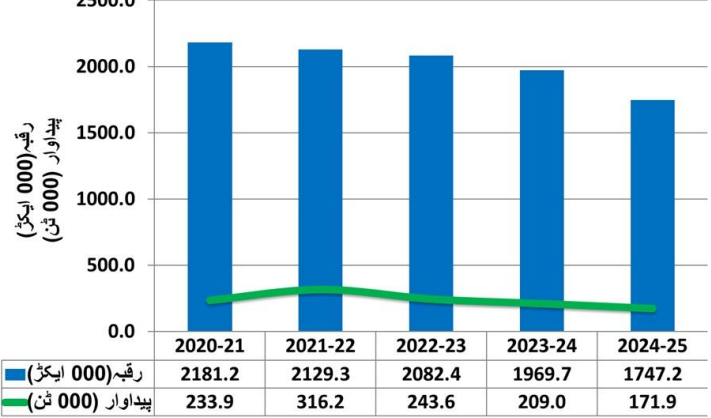
Source: FAO

عالمی سطح پر چنے کے بڑے درآمدی ممالک سال 2023



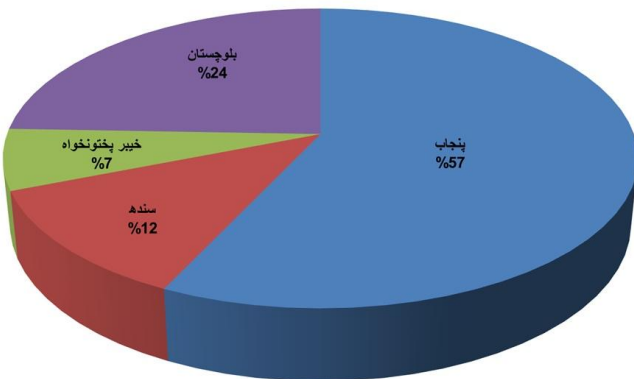
Source: FAO

پاکستان میں چنے کا زیر کاشت رقبہ اور پیداوار کا موازنہ

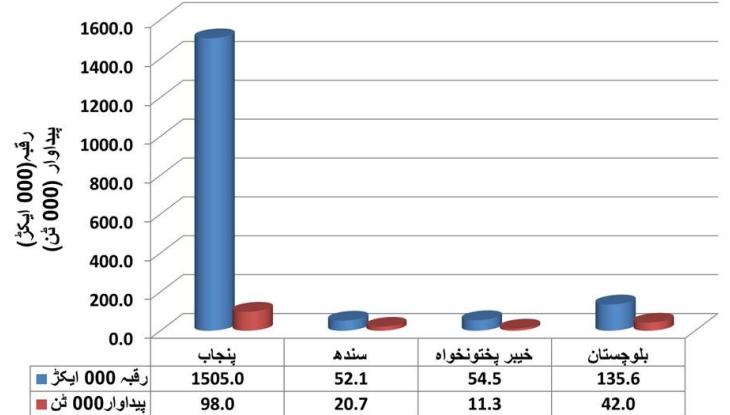


Source: Agricultural Statistics of Pakistan & Pakistan Bureau of Statistics (PBS)

چنے کی پیداوار میں پاکستان کے مختلف صوبوں کا فیصد حصہ سال 2024-25

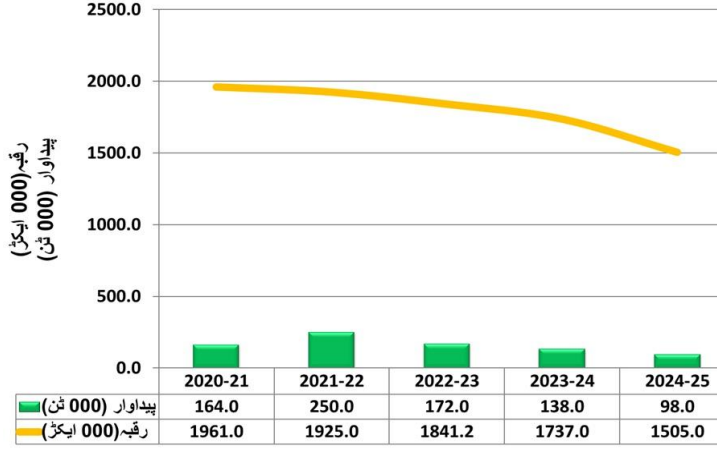


پاکستان کے مختلف صوبوں میں چنے کا زیر کاشت رقبہ اور پیداوار کا موازنہ سال 2024-25



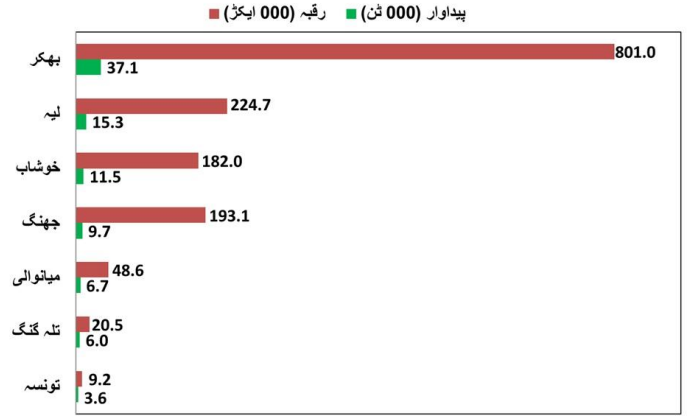
Source: Pakistan Bureau of Statistics (PBS)

### پنجاب میں چنے کا زیر کاشت رقبہ اور پیداوار کا موازنہ



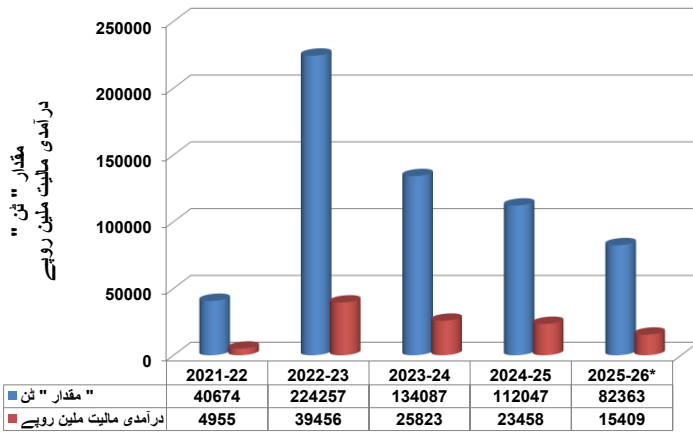
Source: Agricultural Statistics of Pakistan & Crop Reporting Service Punjab

### پنجاب کے مختلف اضلاع میں چنے کا زیر کاشت رقبہ اور پیداوار کا موازنہ سال 2024-25



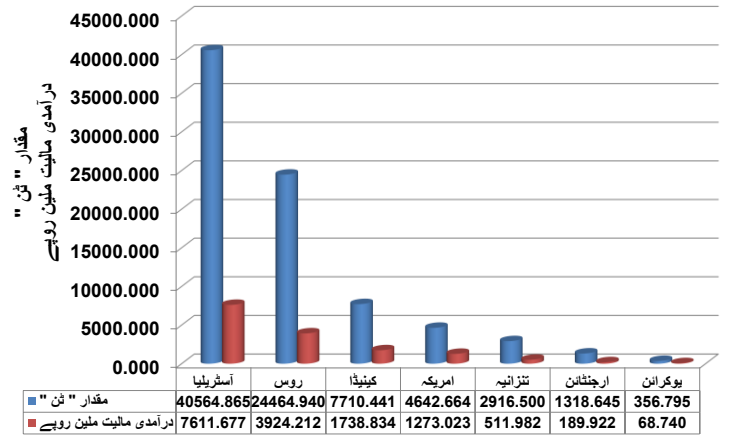
Source: Crop Reporting Service Punjab

### پاکستان میں چنے کی درآمد



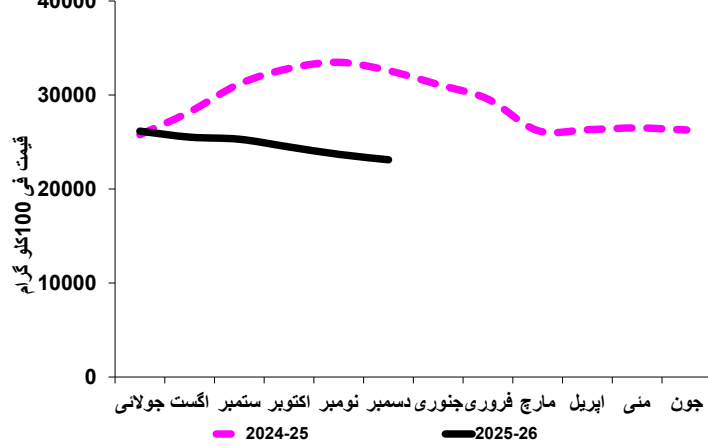
\*=Import during July 2025 to December 2025  
Source: PBS & Pakistan Single Window

### پاکستان میں چنے کی درآمد کے بڑے ممالک سال 2025-26



\*=Import during July 2025 to December 2025  
Source: PBS & Pakistan Single Window

### پنجاب کی مقامی منڈیوں میں چنا سیاہ کی قیمتیں

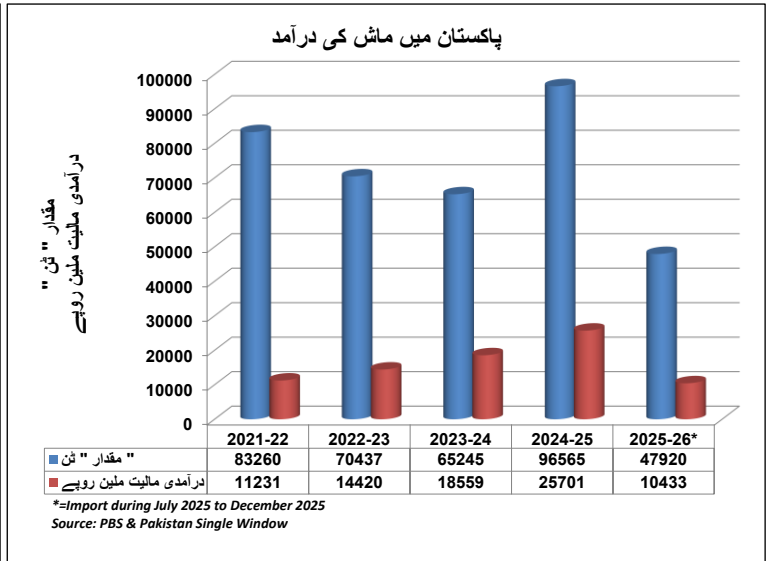
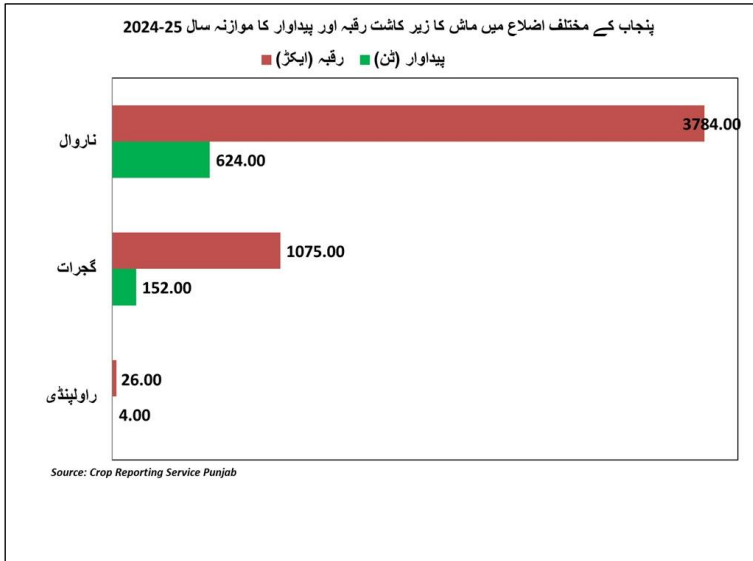
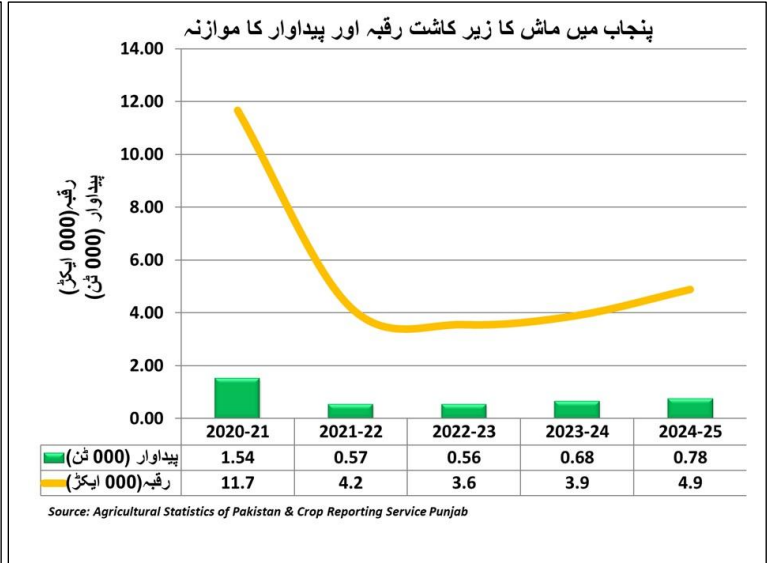
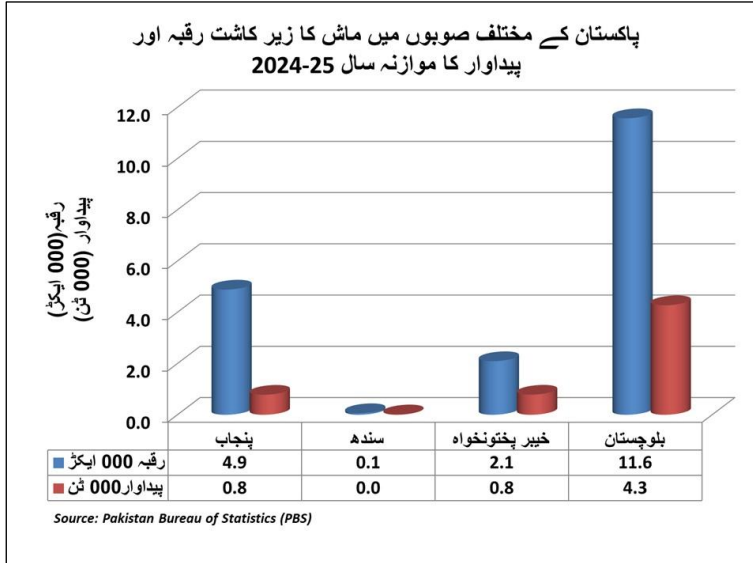
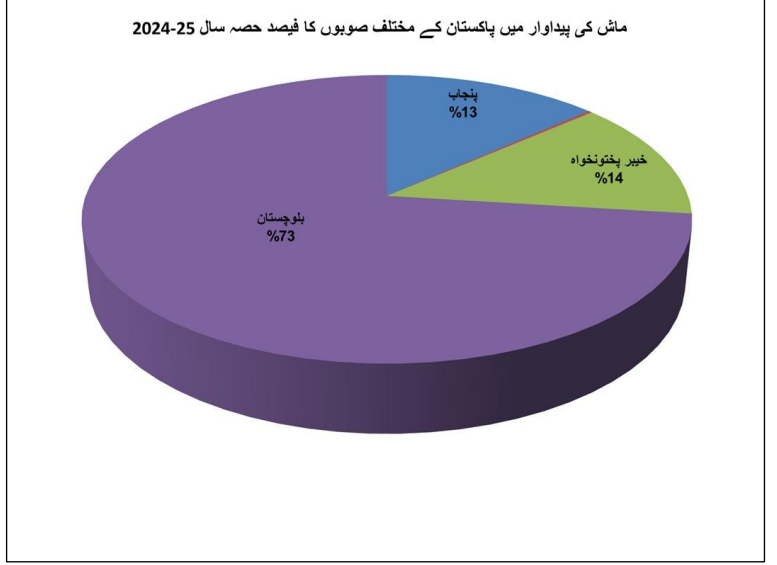
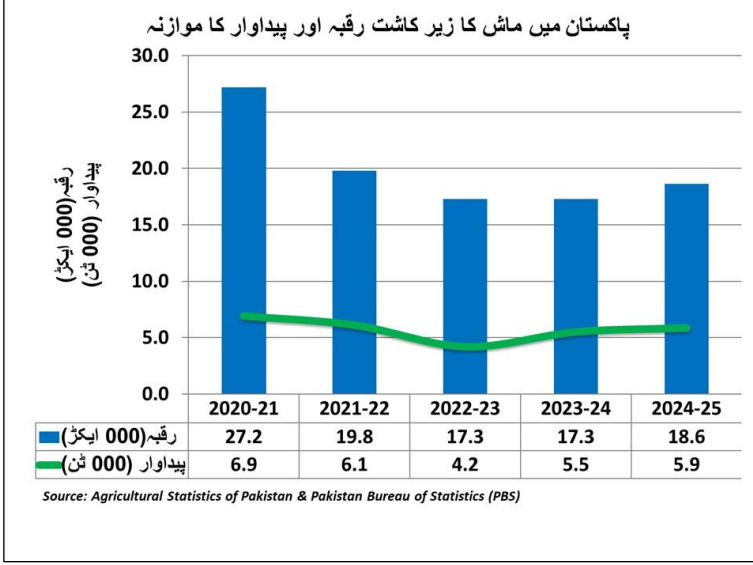


## چنا سیاہ کی اوسط تھوک قیمتوں کا موازنہ

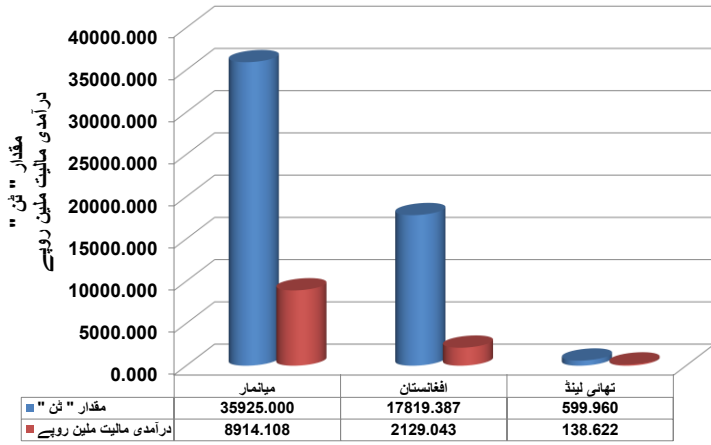
قیمت فی 100 کلو گرام

| منڈی          | دسمبر (2025) کی قیمتیں | نومبر (2025) کی قیمتیں | دسمبر (2024) کی قیمتیں | دسمبر (2025) کی فیصد قیمتوں کا موازنہ | دسمبر (2025) کی فیصد قیمتوں کا موازنہ |
|---------------|------------------------|------------------------|------------------------|---------------------------------------|---------------------------------------|
| لاہور         | 24500                  | 26250                  | 33286                  | -26.39                                | -6.67                                 |
| فیصل آباد     | 20000                  | 21000                  | 29875                  | -33.05                                | -4.76                                 |
| سرگودھا       | 18271                  | 18961                  | 28429                  | -35.73                                | -3.64                                 |
| ملتان         | 19075                  | 19565                  | 29411                  | -35.14                                | -2.50                                 |
| گوجرانوالہ    | 26250                  | 26250                  | 33329                  | -21.24                                | 0.00                                  |
| اوکاڑہ        | 25750                  | 25750                  | 34750                  | -25.90                                | 0.00                                  |
| راولپنڈی      | 25500                  | 25500                  | 37250                  | -31.54                                | 0.00                                  |
| رحیم یار خان  | 21750                  | 23513                  | 31250                  | -30.40                                | -7.50                                 |
| بہاولپور      | 24786                  | 25464                  | 29500                  | -15.98                                | -2.66                                 |
| ڈیرہ غازی خان | 21707                  | 22250                  | 31813                  | -31.77                                | -2.44                                 |
| سahiوال       | 25650                  | 25650                  | 34800                  | -26.29                                | 0.00                                  |
| سیالکوٹ       | 24100                  | 24100                  | 37400                  | -35.56                                | 0.00                                  |
| اوسط          | <b>23112</b>           | <b>23688</b>           | <b>32591</b>           | <b>-29.08</b>                         | <b>-2.51</b>                          |

# ماش

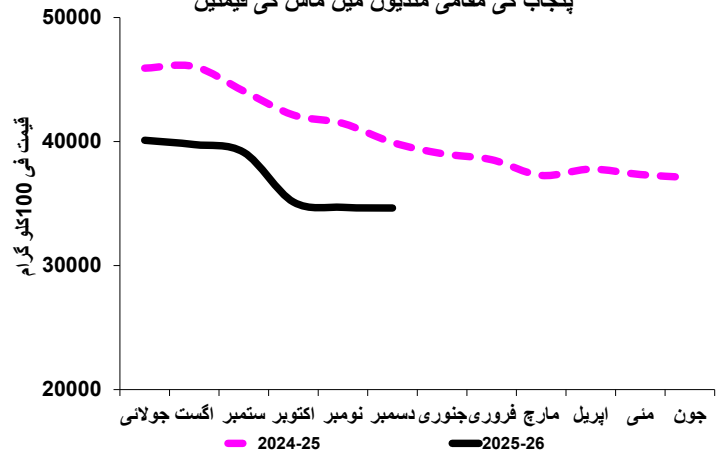


پاکستان میں ماش کی درآمد کے بڑے ممالک سال 2025-26



\*=Import during July 2025 to December 2025  
Source: PBS & Pakistan Single Window

پنجاب کی مقامی منڈیوں میں ماش کی قیمتیں

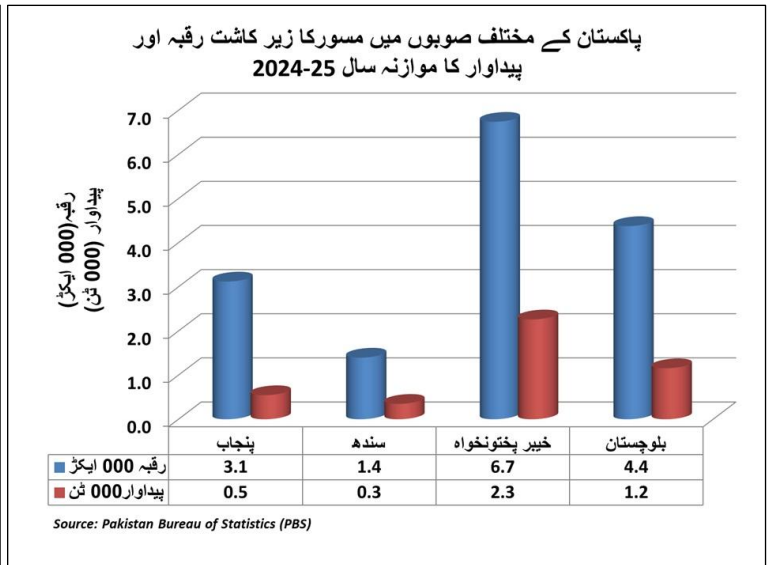
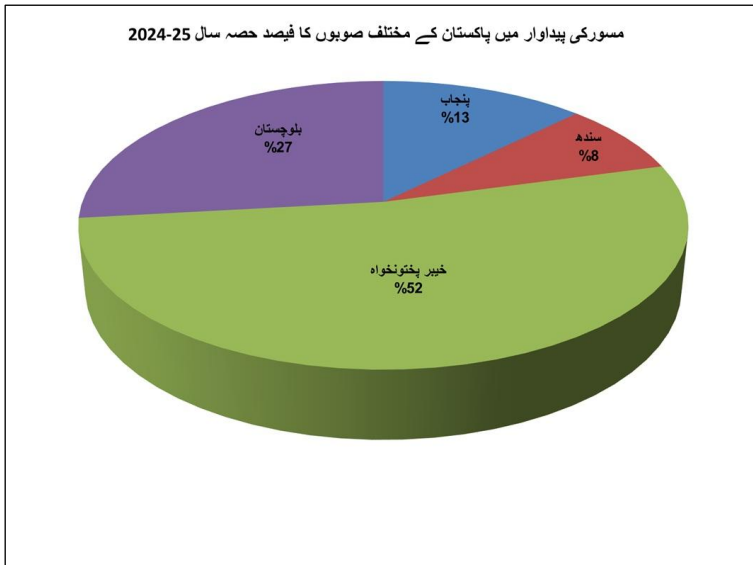
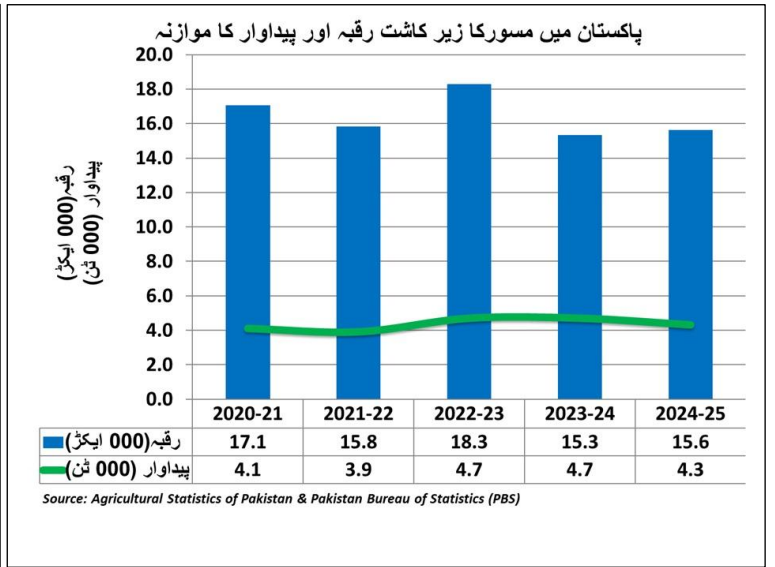
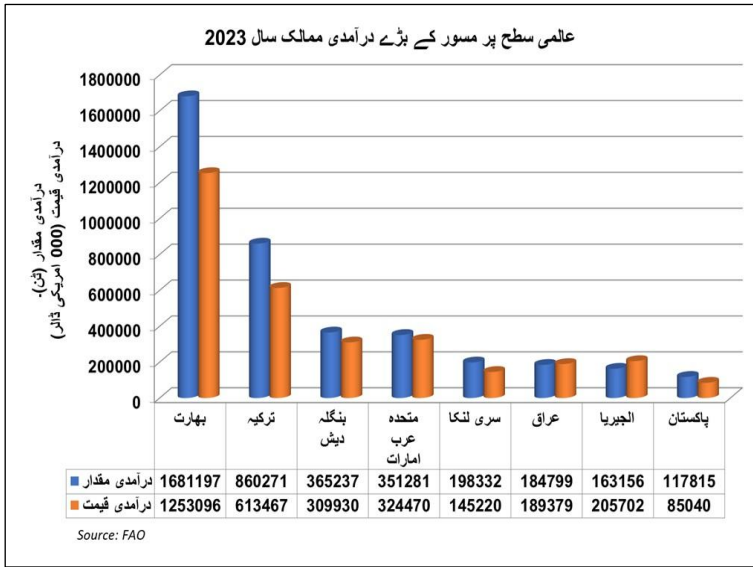
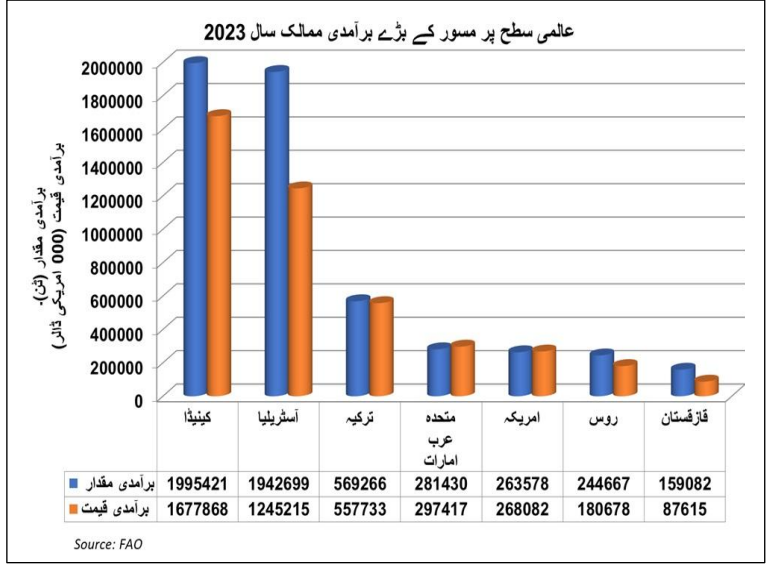
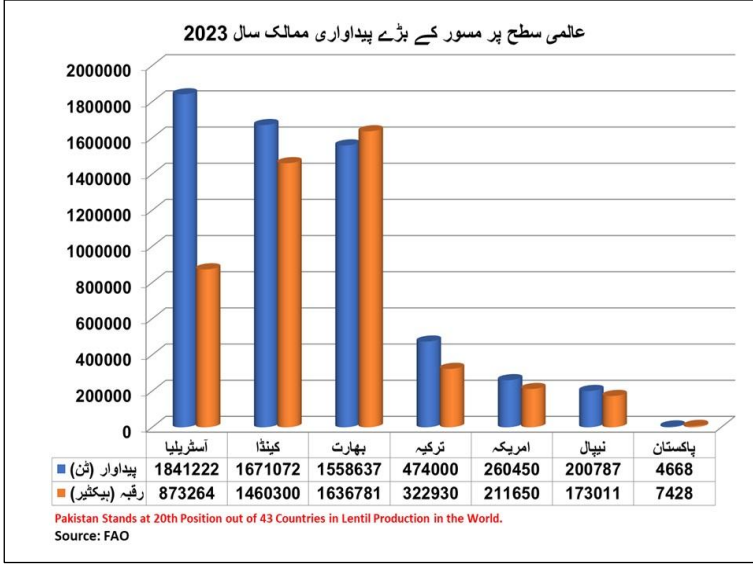


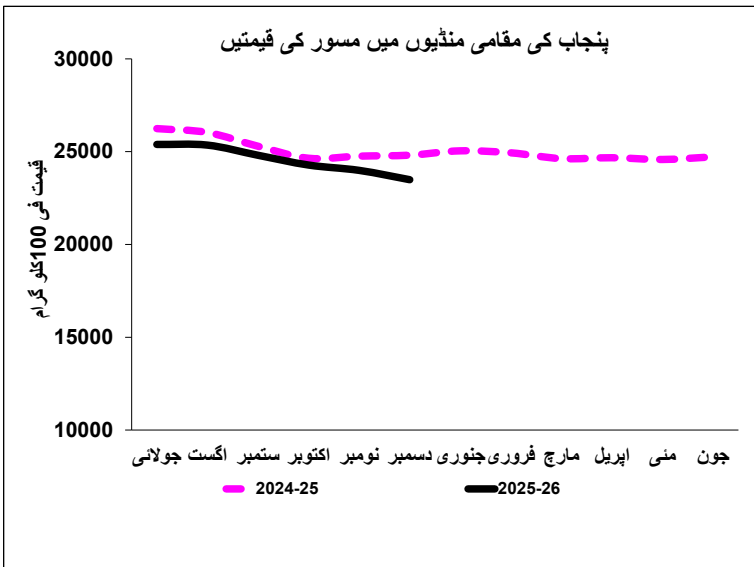
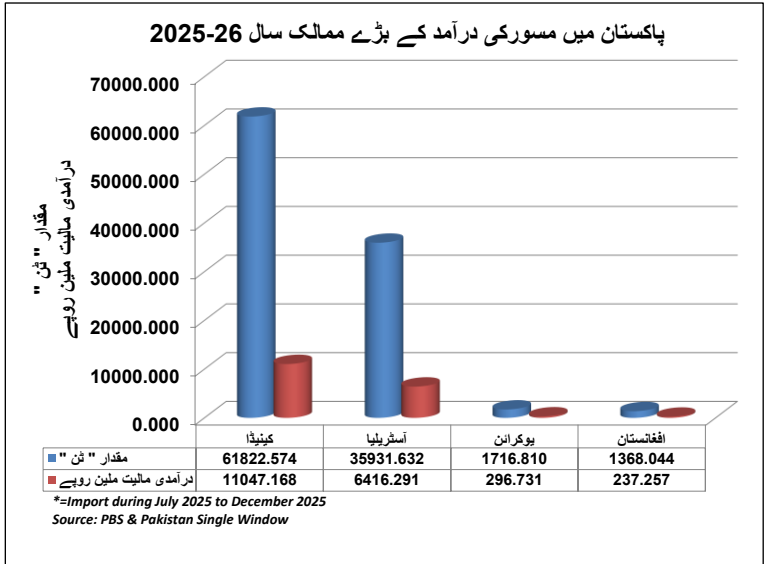
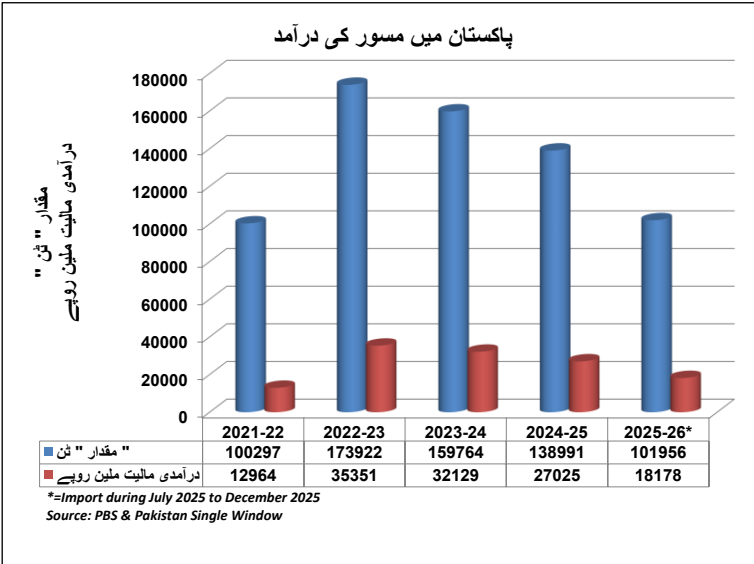
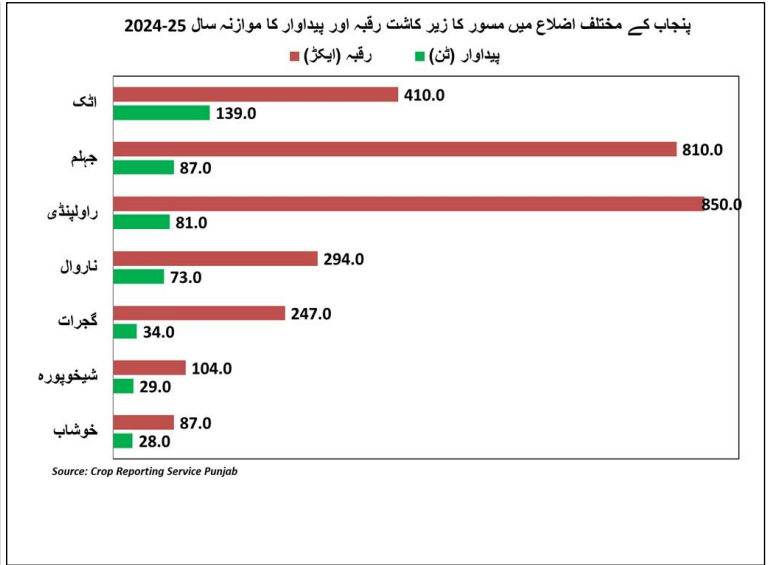
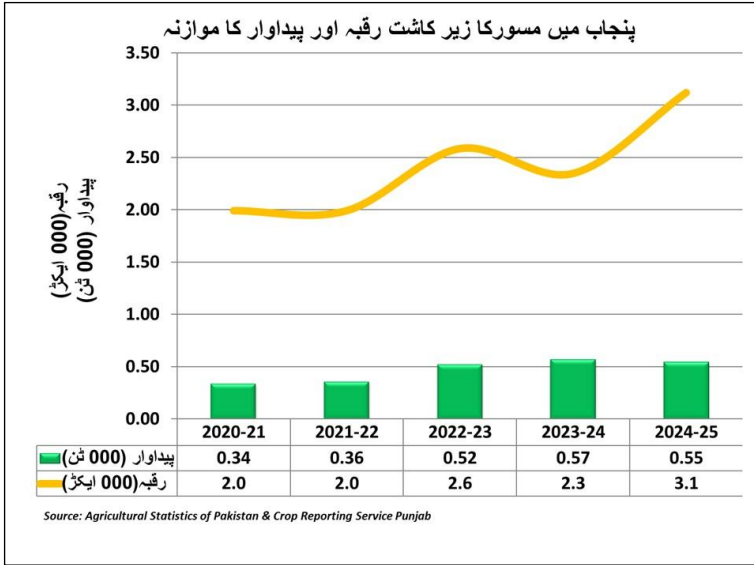
ماش کی اوسط تھوک قیمتوں کا موازنہ

قیمت فی 100 کلو گرام

| منڈی          | دسمبر (2025) کی قیمتیں | نومبر (2025) کی قیمتیں | دسمبر (2024) کی قیمتیں | دسمبر (2025) کا نومبر (2025) قیمتوں کا موازنہ سے | دسمبر (2025) کی فیصد |
|---------------|------------------------|------------------------|------------------------|--|----------------------|
| لاہور         | 31000                  | 32000                  | 39857                  | -22.22   |                      |
| فیصل آباد     | 31000                  | 31000                  | 35625                  | -12.98   |                      |
| سرگودھا       | 36250                  | 37143                  | 41250                  | -12.12   |                      |
| ملتان         | 29353                  | 29126                  | 33547                  | -12.50   |                      |
| گوجرانوالہ    | 31250                  | 31250                  | 40500                  | -22.84   |                      |
| اوکاڑہ        | 38250                  | 38250                  | 35750                  | 6.99   |                      |
| راولپنڈی      | 38500                  | 38500                  | 45500                  | -15.38   |                      |
| رحیم یار خان  | 40500                  | 40500                  | 41750                  | -2.99  |                      |
| بہاولپور      | 32000                  | 31500                  | 39500                  | -18.99   |                      |
| ڈیرہ غازی خان | 31863                  | 31350                  | 36266                  | -12.14   |                      |
| ساہیوال       | 37350                  | 37350                  | 44100                  | -15.31   |                      |
| سیالکوٹ       | 38350                  | 38350                  | 45470                  | -15.66   |                      |
| اوسط          | <b>34639</b>           | <b>34693</b>           | <b>39926</b>           | <b>-13.01</b>                                    | <b>-0.13</b>         |

# مسور



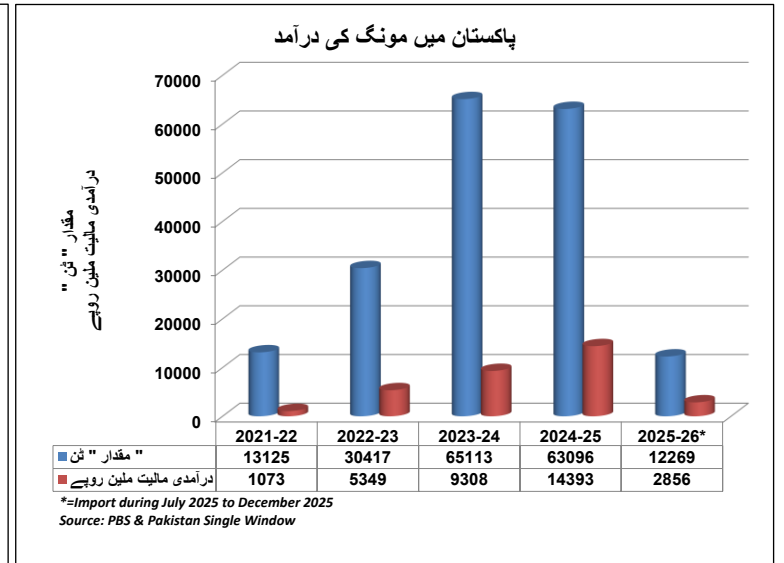
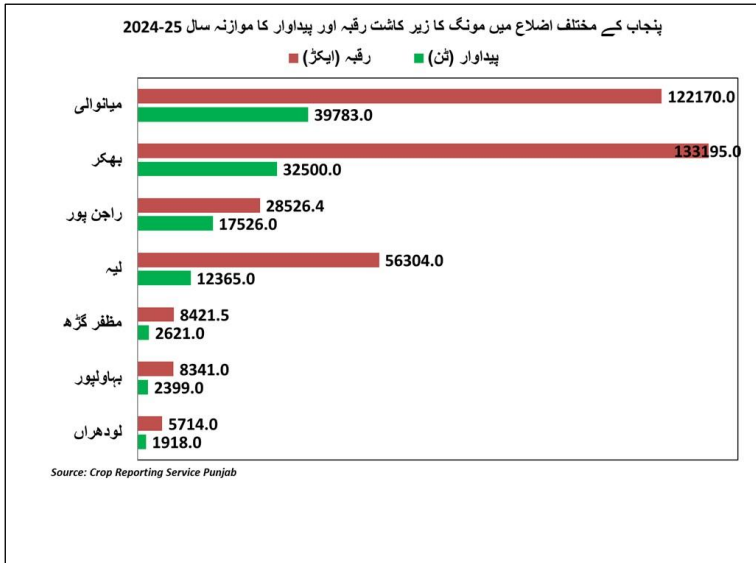
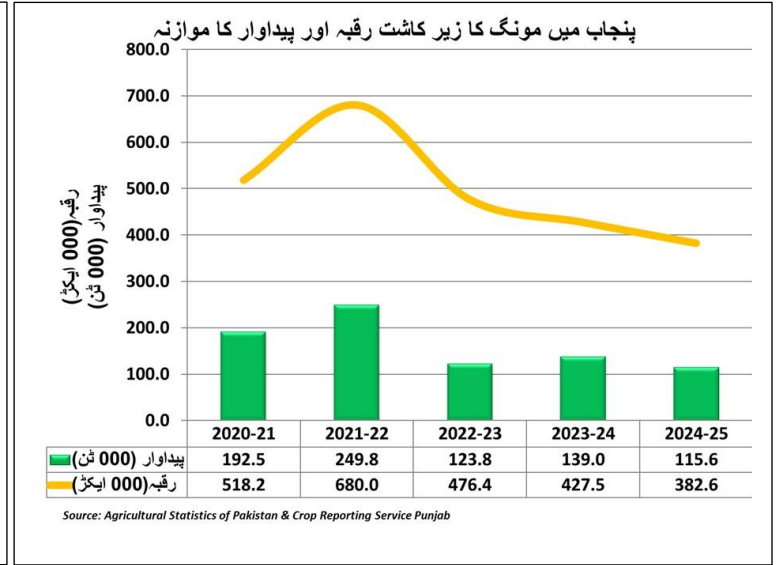
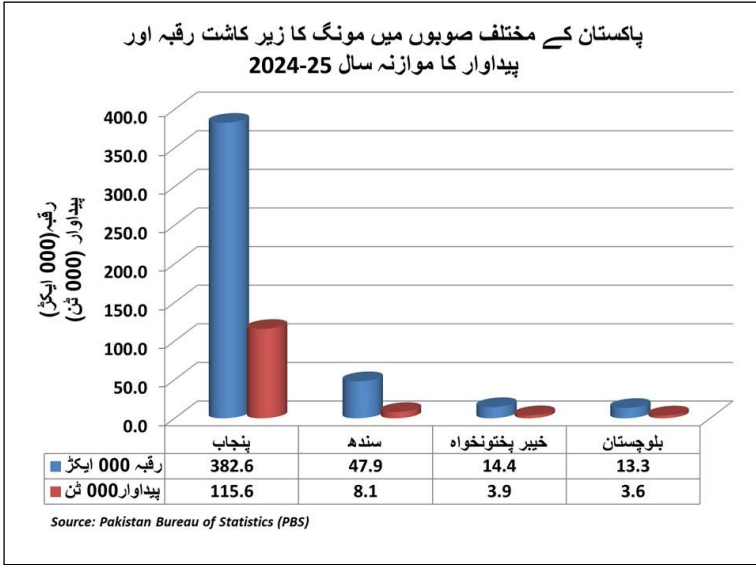
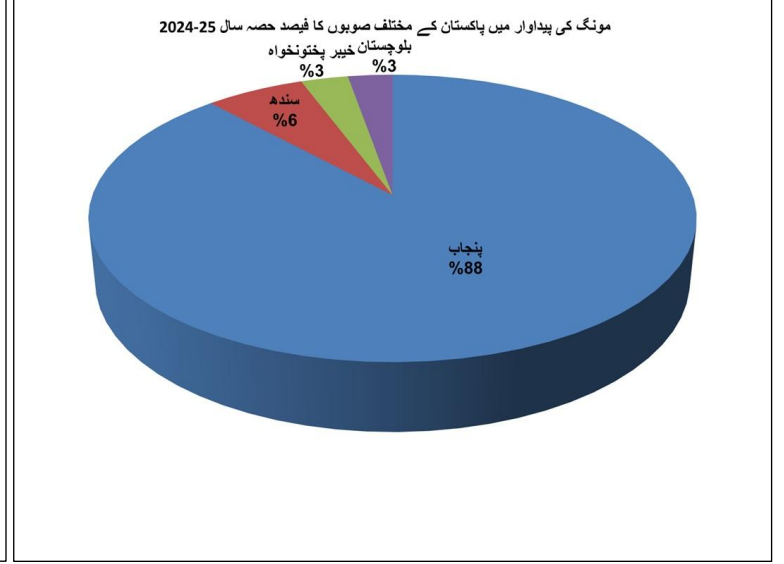
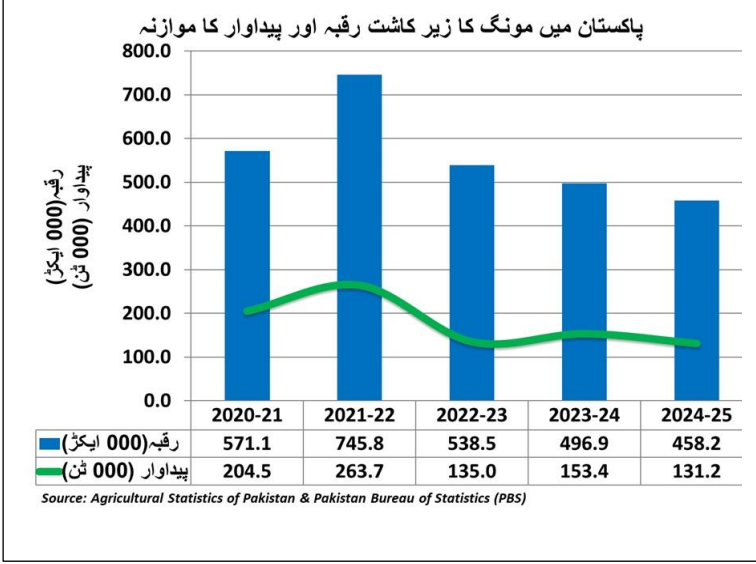


مسور کی اوسط تھوک قیمتوں کا موازنہ

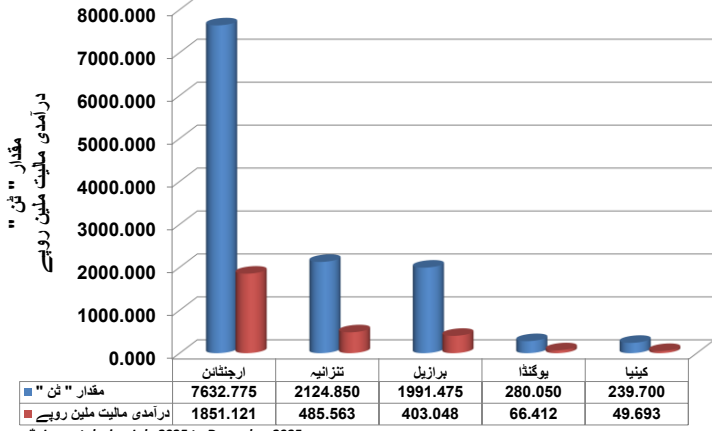
قیمت فی 100 کلو گرام

| منڈی          | دسمبر (2025) کی قیمتیں | نومبر (2025) کی قیمتیں | دسمبر (2024) کی قیمتیں | دسمبر (2025) کی قیمتیں<br>قیمتوں کا نومبر (2025)<br>سے موازنہ | دسمبر (2025) کی قیمتیں<br>قیمتوں کا دسمبر (2024)<br>سے موازنہ |
|---------------|------------------------|------------------------|------------------------|---|---|
| لاہور         | 24000                  | 24750                  | 25714                  | -3.03   | -6.67   |
| فیصل آباد     | 22500                  | 22500                  | 22500                  | 0.00  | 0.00  |
| سرگودھا       | 23461                  | 24594                  | 25750                  | -4.61   | -8.89   |
| ملتان         | 19924                  | 22177                  | 23435                  | -10.16  | -14.98  |
| گوجرانوالہ    | 24250                  | 24250                  | 26000                  | 0.00  | -6.73   |
| اوکاڑہ        | 25750                  | 25750                  | 25750                  | 0.00  | 0.00  |
| راولپنڈی      | 24750                  | 24750                  | 26000                  | 0.00  | -4.81   |
| رحیم یار خان  | 25650                  | 25650                  | 25569                  | 0.00  | 0.32  |
| بہاولپور      | 22286                  | 23500                  | 22500                  | -5.17   | -0.95   |
| ڈیرہ غازی خان | 23750                  | 24438                  | 24796                  | -2.81   | -4.22   |
| ساہیوال       | 22650                  | 22650                  | 24450                  | 0.00  | -7.36   |
| سیالکوٹ       | 22900                  | 22900                  | 25250                  | 0.00  | -9.31   |
| اوسط          | <b>23489</b>           | <b>23992</b>           | <b>24809</b>           | <b>-2.15</b>  | <b>-5.30</b>  |

# مونگ

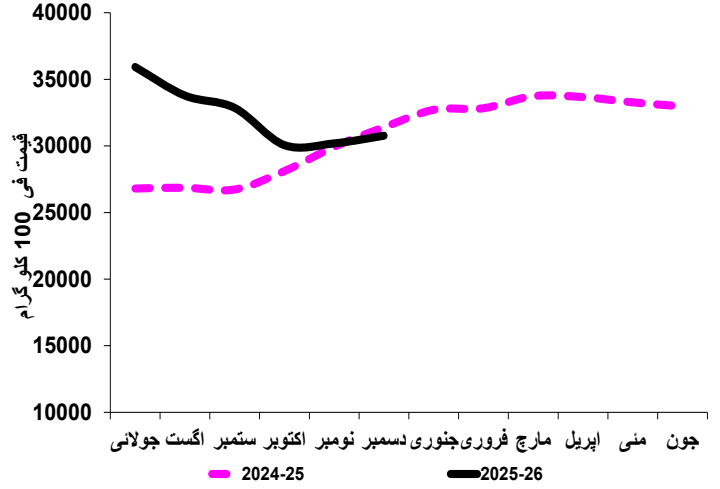


پاکستان میں مونگ کی درآمد کے بڑے ممالک سال 2025-26



\*=Import during July 2025 to December 2025  
Source: PBS & Pakistan Single Window

پنجاب کی مقامی منڈیوں میں مونگ کی قیمتیں

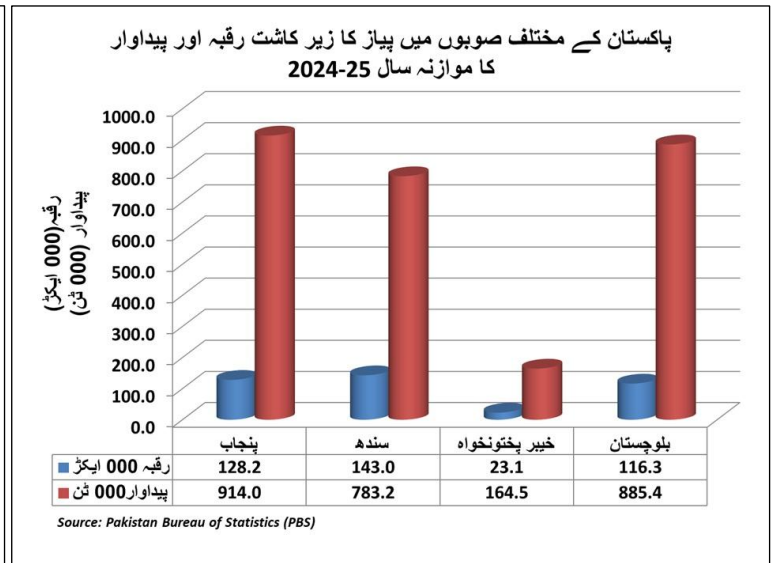
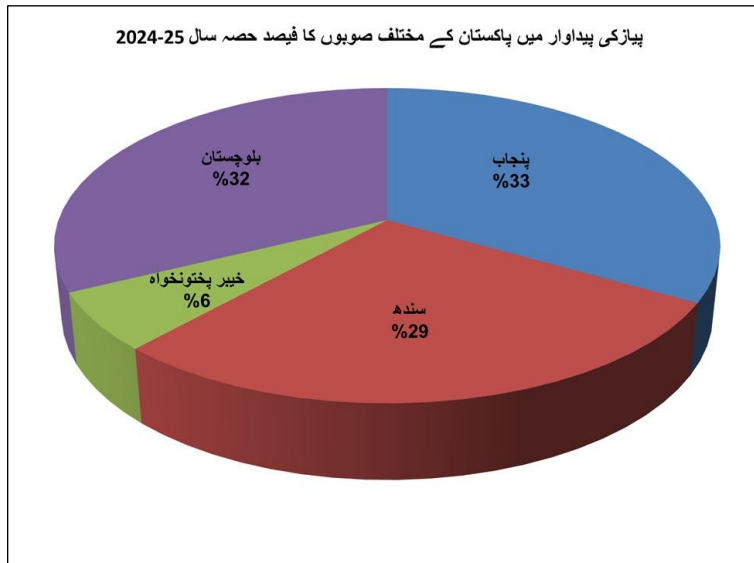
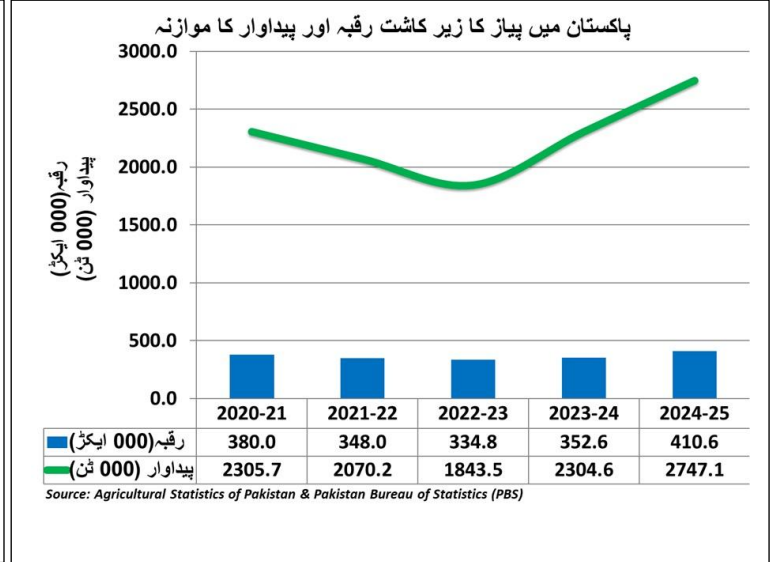
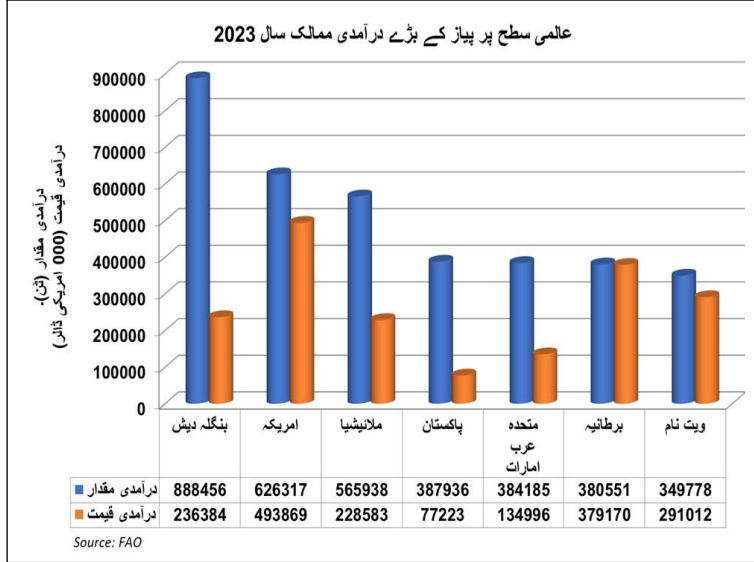
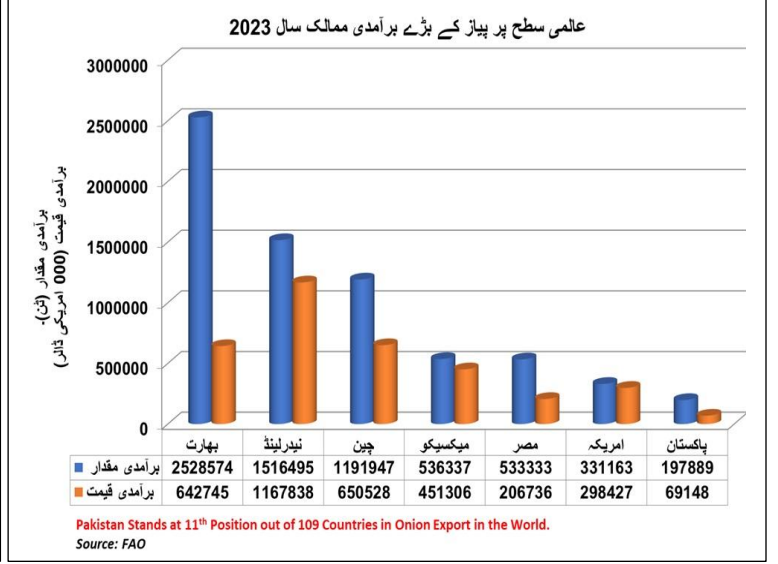
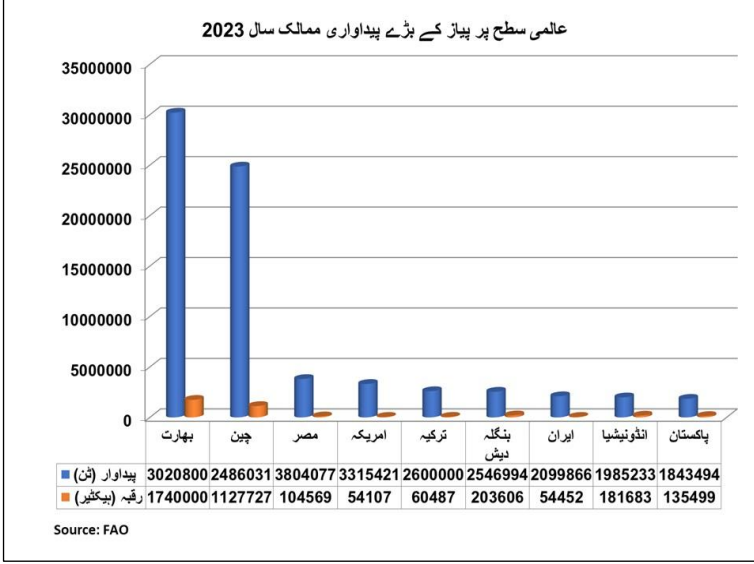


مونگ کی اوسط تھوک قیمتوں کا موازنہ

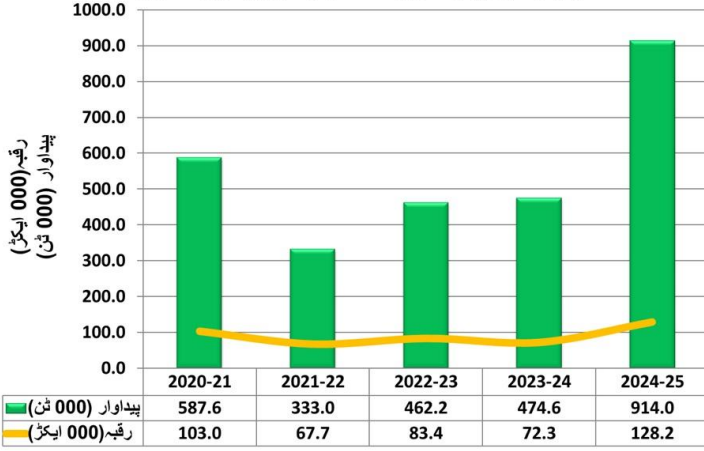
قیمت فی 100 کلو گرام

| منڈی          | دسمبر (2025) کی قیمتیں | نومبر (2025) کی قیمتیں | دسمبر (2024) کی قیمتیں | دسمبر (2025) کی قیمتوں کا نومبر (2025) سے موازنہ | دسمبر (2025) کی قیمتوں کا دسمبر (2024) سے موازنہ |
|---------------|------------------------|------------------------|------------------------|--|--|
| لاہور         | 33000                  | 32000                  | 37143                  | 3.13   | -11.15   |
| فیصل آباد     | 28000                  | 27250                  | 31750                  | 2.75   | -11.81   |
| سرگودھا       | 27825                  | 26225                  | 30408                  | 6.10   | -8.50  |
| ملتان         | 29681                  | 28894                  | 31610                  | 2.72   | -6.10  |
| گوجرانوالہ    | 29250                  | 29250                  | 28750                  | 0.00   | 1.74   |
| اوکاڑہ        | 29750                  | 29750                  | 29750                  | 0.00   | 0.00   |
| راولپنڈی      | 33000                  | 33000                  | 35500                  | 0.00   | -7.04  |
| رحیم یار خان  | 35000                  | 35000                  | 33813                  | 0.00   | 3.51   |
| بہاولپور      | 28375                  | 27500                  | 24500                  | 3.18   | 15.82  |
| ڈیرہ غازی خان | 32464                  | 30538                  | 33281                  | 6.31   | -2.45  |
| ساہیوال       | 32650                  | 32650                  | 30550                  | 0.00   | 6.87   |
| سیالکوٹ       | 30250                  | 30250                  | 29750                  | 0.00   | 1.68   |
| اوسط          | <b>30770</b>           | <b>30192</b>           | <b>31400</b>           | <b>2.02</b>                                      | <b>-1.45</b>                                     |

# پیاز

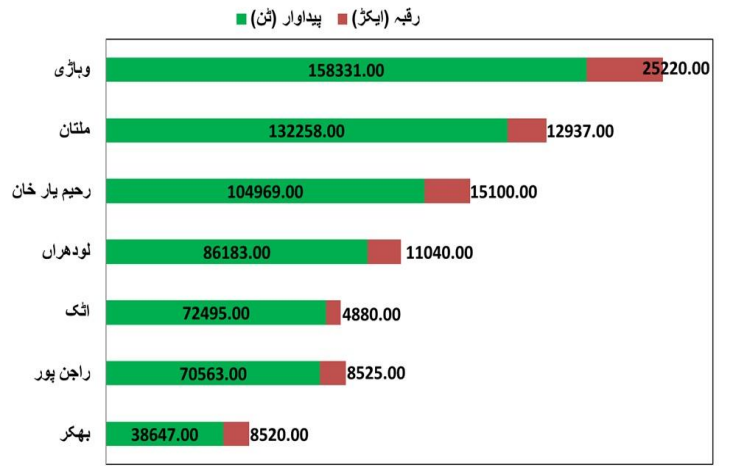


پنجاب میں پیاز کا زیر کاشت رقبہ اور پیداوار کا موازنہ



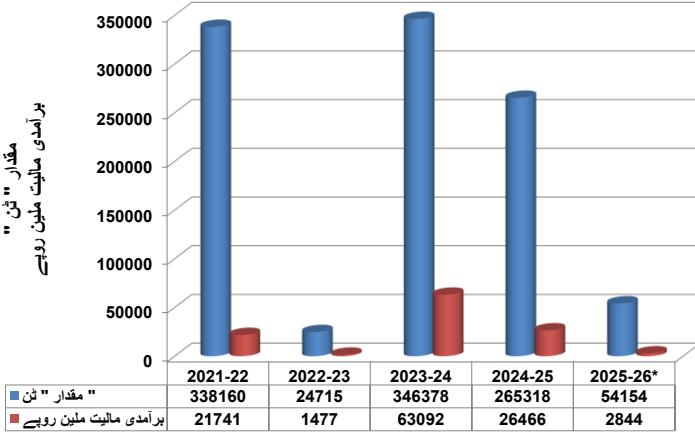
Source: Agricultural Statistics of Pakistan & Crop Reporting Service Punjab

پنجاب کے مختلف اضلاع میں پیاز کا زیر کاشت رقبہ اور پیداوار کا موازنہ سال 2024-25



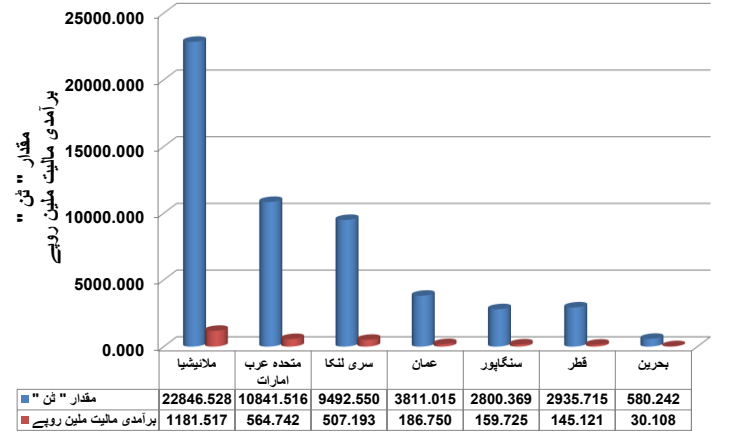
Source: Crop Reporting Service Punjab

پاکستان سے پیاز کی برآمد



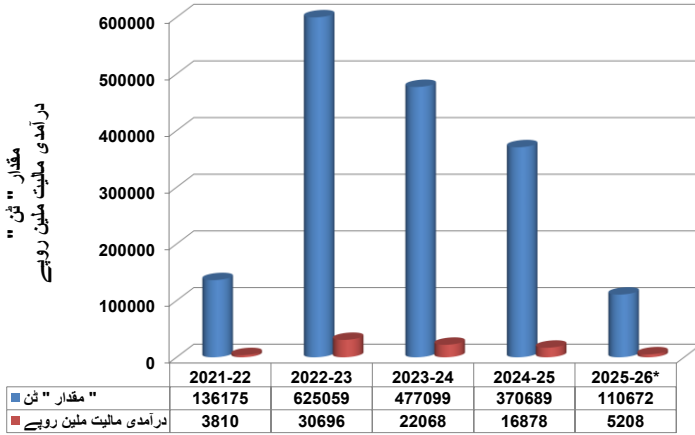
\*=Export during July 2025 to December 2025  
Source: PBS & Pakistan Single Window

پاکستان سے پیاز کی برآمد کے بڑے ممالک سال 2025-26



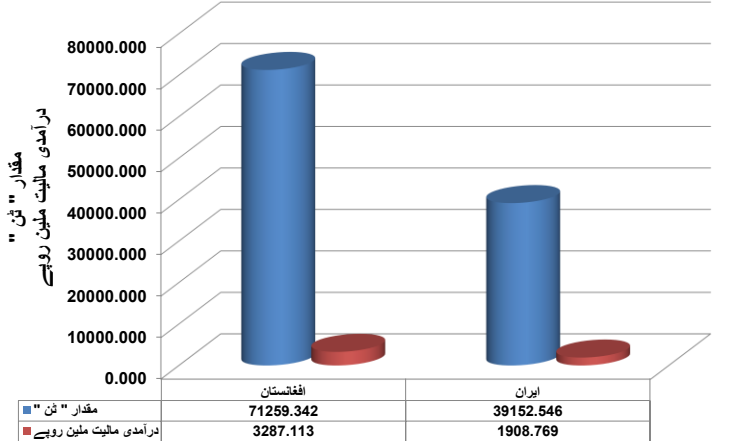
\*=Export during July 2025 to December 2025  
Source: PBS & Pakistan Single Window

پاکستان میں پیاز کی درآمد

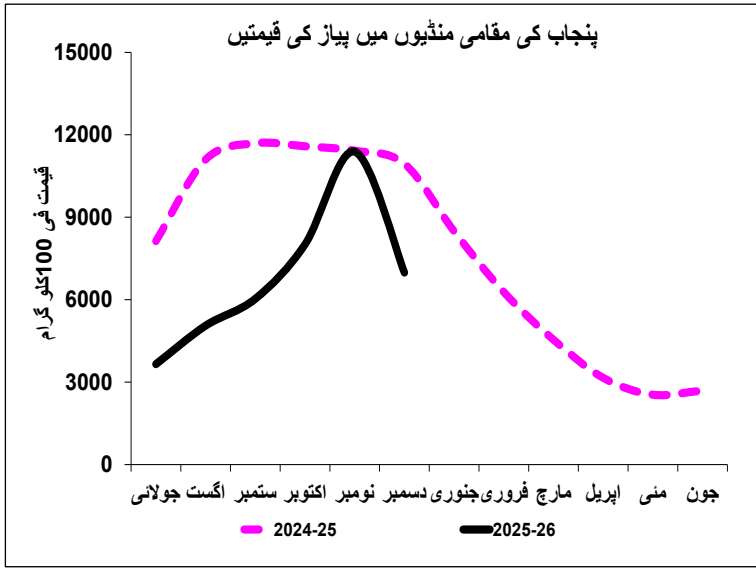


\*=Import during July 2025 to December 2025  
Source: PBS & Pakistan Single Window

پاکستان میں پیاز کی درآمد کے بڑے ممالک سال 2025-26



\*=Import during July 2025 to December 2025  
Source: PBS & Pakistan Single Window



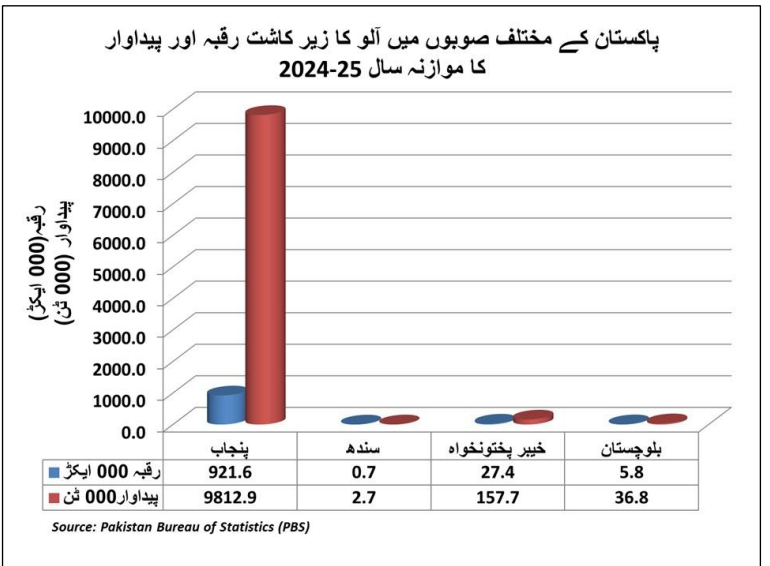
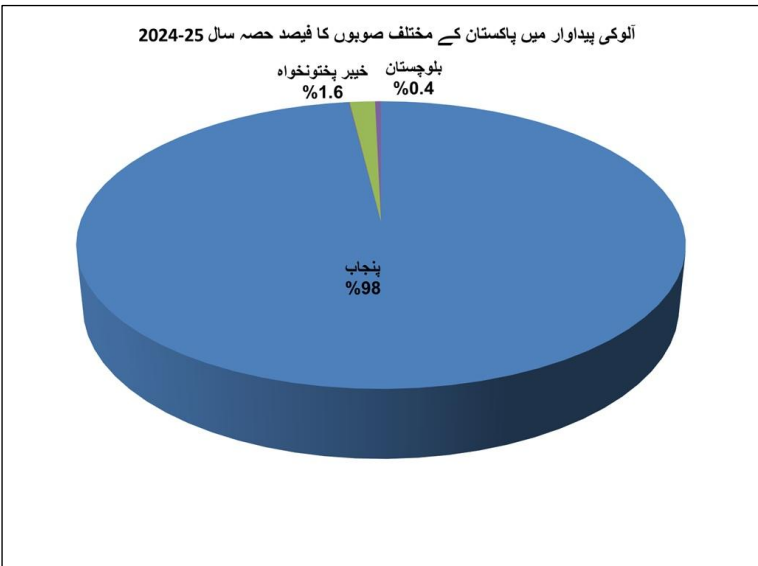
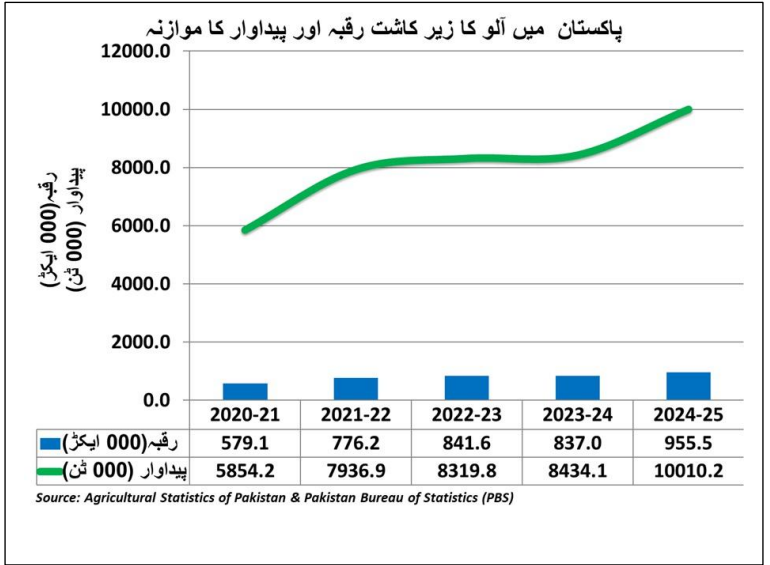
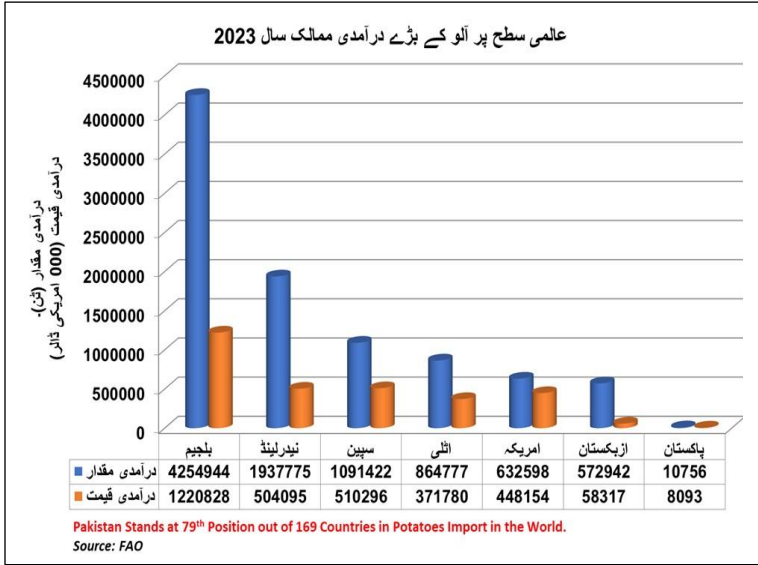
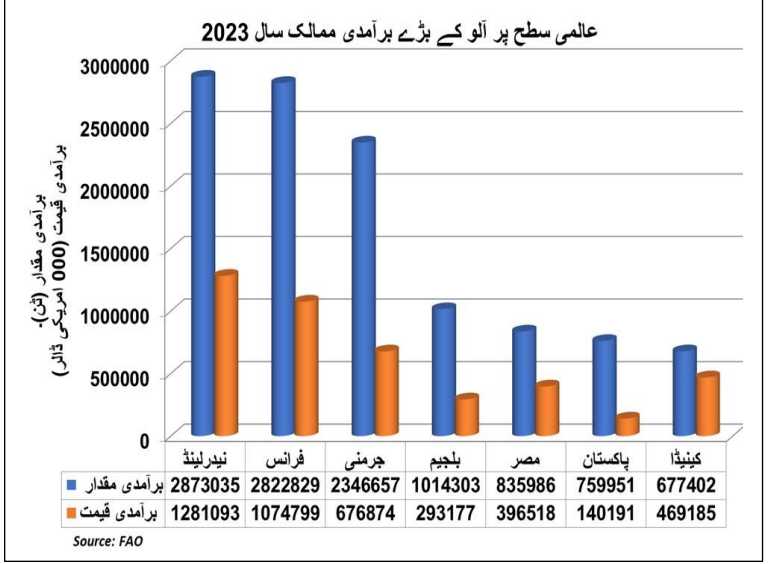
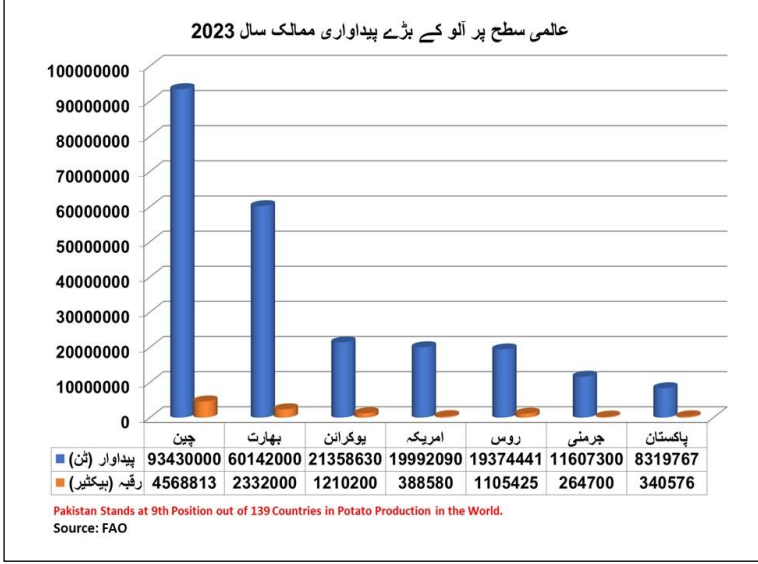
پیاز پاکستان کے چاروں صوبوں میں پیدا ہوتا ہے اور مختلف اوقات میں مقامی منڈیوں میں دستیاب ہوتا ہے۔ ان دنوں مقامی منڈیوں میں پیاز کی زیادہ تر آمد صوبہ سندھ سے جاری ہے۔ نیچے دئیے گئے گوشوارہ میں مختلف صوبوں سے پیاز کے مقامی منڈی میں آنے کے اوقات ظاہر کئے گئے ہیں۔

| صوبہ           | پیاز کے بڑے پیداواری اضلاع  | پیاز کی فصل کے منڈی میں آنے کے اوقات |
|----------------|---|--------------------------------------|
| پنجاب          | وہاڑی، ملتان، رحیم یار خان، لودھراں، اٹک، راجن پور اور بھکر وغیرہ۔                    | مارچ تا جولائی                       |
| سندھ           | میرپور خاص، جامشورو، سانگھڑ، جیکب آباد، مٹیاری، شہید بینظیر آباد اور این فیروز وغیرہ۔ | جون جولائی اور نومبر تا اپریل        |
| خیبر پختونخواہ | سوات، دیر لور، مالاکنڈ، دیر اپر، مہمند، باجوڑ اور خیبر وغیرہ۔                         | جون تا ستمبر                         |
| بلوچستان       | خضدار، نصیر آباد، واشک، خاران، برانی، جعفر آباد اور لسبیلہ وغیرہ۔                     | جون تا نومبر                         |

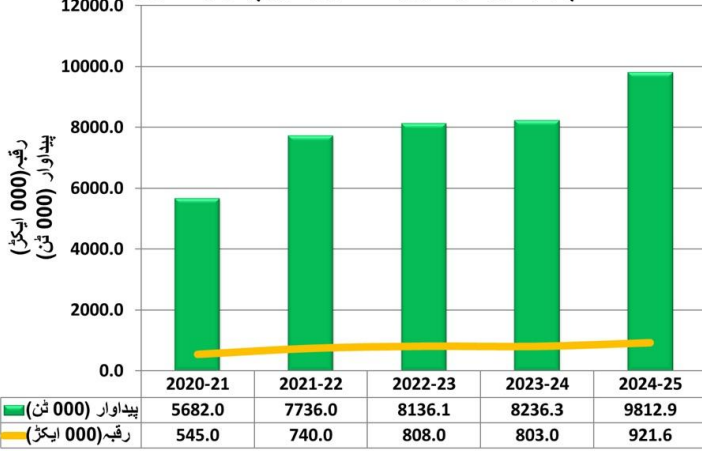
### پیاز کی اوسط تھوک قیمتوں کا موازنہ

قیمت فی 100 کلو گرام

| منڈی          | دسمبر (2025) کی قیمتیں | نومبر (2025) کی قیمتیں | دسمبر (2024) کی قیمتیں | دسمبر (2025) کی قیمتوں کا موازنہ (2024) سے | دسمبر (2025) کی قیمتوں کا موازنہ (2024) سے |
|---------------|------------------------|------------------------|------------------------|--|--|
| لاہور         | 7828                   | 11853                  | 11776                  | -33.53                                     | -33.96                                     |
| فیصل آباد     | 6707                   | 11009                  | 11789                  | -43.11                                     | -39.08                                     |
| سرگودھا       | 6913                   | 11352                  | 11808                  | -41.45                                     | -39.10                                     |
| ملتان         | 5479                   | 10252                  | 9386                   | -41.62                                     | -46.55                                     |
| گوجرانوالہ    | 7709                   | 11897                  | 11561                  | -33.32                                     | -35.20                                     |
| اوکاڑہ        | 7943                   | 12375                  | 11788                  | -32.62                                     | -35.82                                     |
| راولپنڈی      | 7685                   | 11640                  | 10777                  | -28.69                                     | -33.98                                     |
| رحیم یار خان  | 5555                   | 9816                   | 9126                   | -39.13                                     | -43.42                                     |
| بہاولپور      | 6382                   | 11235                  | 9871                   | -35.35                                     | -43.19                                     |
| ڈیرہ غازی خان | 6266                   | 11349                  | 9673                   | -35.22                                     | -44.78                                     |
| ساہیوال       | 7663                   | 11975                  | 12111                  | -36.73                                     | -36.01                                     |
| سیالکوٹ       | 7709                   | 11899                  | 11683                  | -34.01                                     | -35.21                                     |
| اوسط          | <b>6987</b>            | <b>11388</b>           | <b>10946</b>           | <b>-36.23</b>                              | <b>-38.86</b>                              |

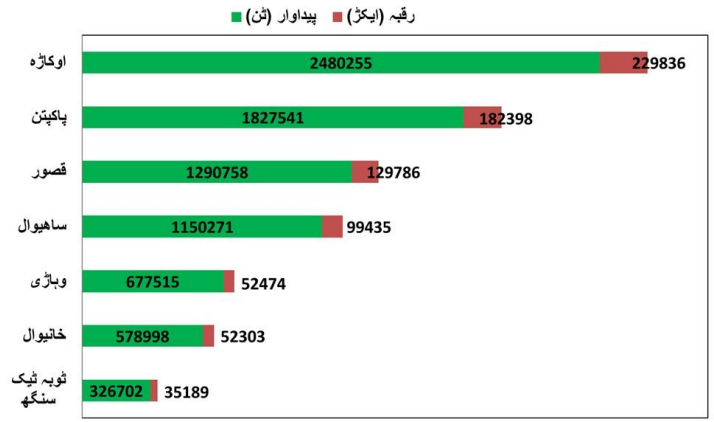


پنجاب میں آلو کا زیر کاشت رقبہ اور پیداوار کا موازنہ



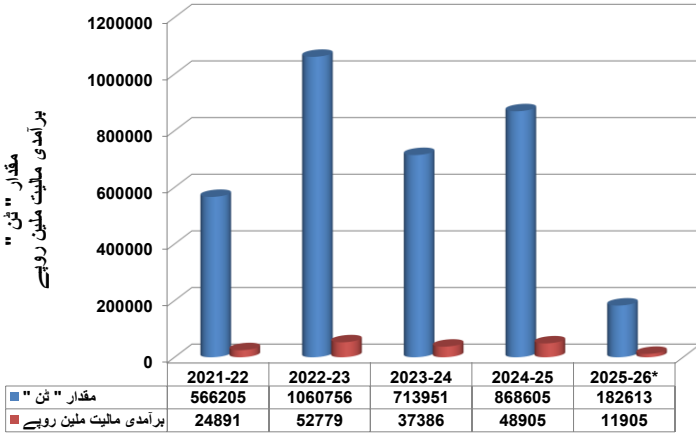
Source: Agricultural Statistics of Pakistan & Crop Reporting Service Punjab

پنجاب کے مختلف اضلاع میں آلو کا زیر کاشت رقبہ اور پیداوار کا موازنہ سال 2024-25



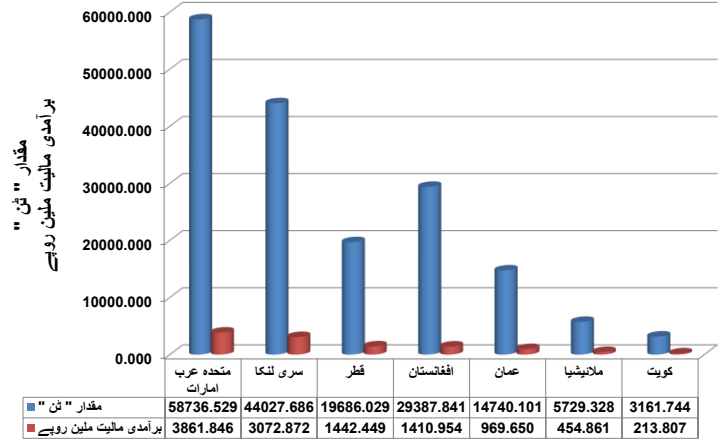
Source: Crop Reporting Service Punjab

پاکستان سے آلو کی درآمد



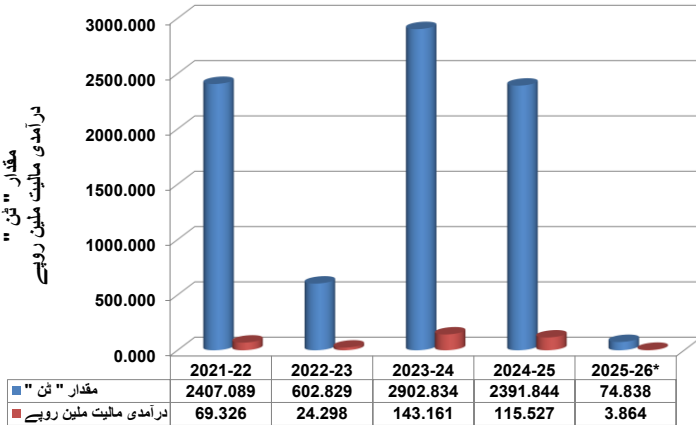
\*=Export during July 2025 to December 2025  
Source: PBS & Pakistan Single Window

پاکستان سے آلو کی درآمد کے بڑے ممالک سال 2025-26



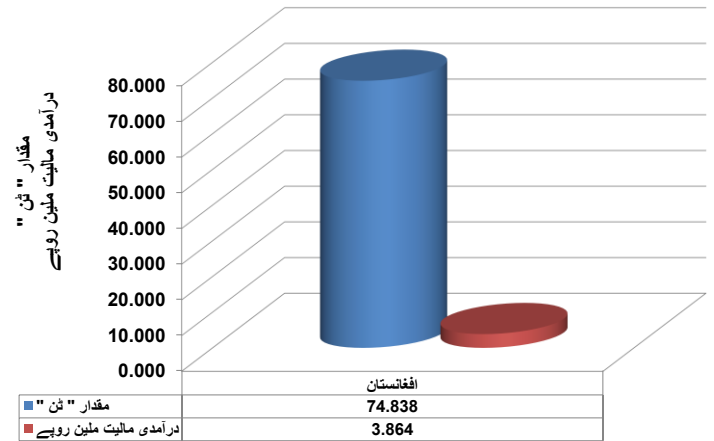
\*=Export during July 2025 to December 2025  
Source: PBS & Pakistan Single Window

پاکستان میں آلو کی درآمد

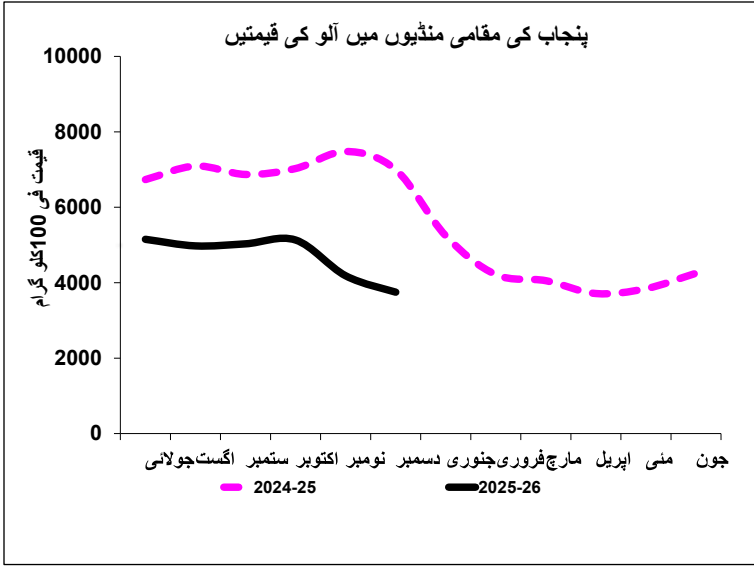


\*=Import during July 2025 to December 2025  
Source: PBS & Pakistan Single Window

پاکستان میں آلو کی درآمد کے بڑے ممالک سال 2025-26



\*=Import during July 2025 to December 2025  
Source: PBS & Pakistan Single Window



ان دنوں مقامی منڈیوں میں آلو نئے کی آمد صوبہ پنجاب سے جاری ہے اس کے ساتھ ساتھ صوبہ پنجاب سے آلو سٹور کی وافر مقدار مقامی منڈیوں میں دستیاب ہے۔ نیچے دیئے گئے گوشوارہ میں مختلف صوبوں سے آلو کے مقامی منڈی میں آنے کے اوقات ظاہر کئے گئے ہیں۔

| صوبہ          | آلو کے بڑے پیداواری اضلاع   | آلو کی فصل کے منڈی میں آنے کے اوقات |
|---------------|---|-------------------------------------|
| پنجاب         | اوکاڑہ، پاکپتن، قصور، ساہیوال، وہاڑی، خانیوال اور ٹی ٹی سنگھ وغیرہ۔ | نومبر تا جون                        |
| سندھ          | خیرپور، این فیروز، دادو، سکھر، گھوٹکی وغیرہ۔                        | دسمبر تا جنوری                      |
| خیبرپختونخواہ | چترال، مانسہرہ، نوشہرہ، باجوڑ، کرم، سوات اور خیبر وغیرہ۔            | جولائی تا نومبر                     |
| بلوچستان      | موسیٰ خیل، قلات، پشین، کے عبداللہ، سبی، برانی اور آواران وغیرہ۔     | اگست تا 15 اکتوبر                   |

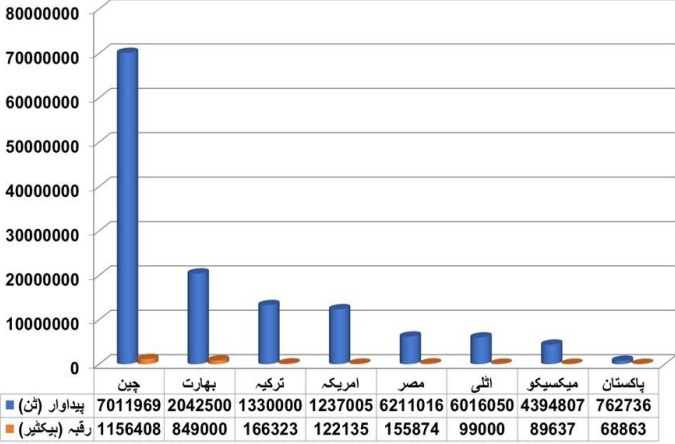
### آلو کی اوسط تھوک قیمتوں کا موازنہ

قیمت فی 100 کلو گرام

| منڈی          | دسمبر (2025) کی قیمتیں | نومبر (2025) کی قیمتیں | دسمبر (2024) کی قیمتیں | دسمبر (2025) کی قیمتیں کا نومبر (2025) سے موازنہ | دسمبر (2025) کی قیمتیں کا دسمبر (2024) سے موازنہ |
|---------------|------------------------|------------------------|------------------------|--|--|
| لاہور         | 3697                   | 4382                   | 7855                   | -15.64   | -52.93   |
| فیصل آباد     | 3777                   | 4039                   | 7929                   | -6.50  | -52.37   |
| سرگودھا       | 3483                   | 3987                   | 7955                   | -12.66   | -56.22   |
| ملتان         | 3583                   | 4222                   | 8050                   | -15.14   | -55.49   |
| گوجرانوالہ    | 3666                   | 4396                   | 7661                   | -16.60   | -52.15   |
| اوکاڑہ        | 3548                   | 3917                   | 8857                   | -9.43  | -59.95   |
| راولپنڈی      | 4121                   | 4893                   | 7419                   | -15.76   | -44.45   |
| رحیم یار خان  | 3893                   | 3850                   | 8153                   | 1.12   | -52.25   |
| بہاولپور      | 4255                   | 4431                   | 8744                   | -3.96  | -51.33   |
| ڈیرہ غازی خان | 4144                   | 4438                   | 8183                   | -6.61  | -49.35   |
| ساہیوال       | 3180                   | 3843                   | 7896                   | -17.25   | -59.72   |
| سیالکوٹ       | 3645                   | 3801                   | 7549                   | -4.11  | -51.72   |
| اوسط          | <b>3749</b>            | <b>4183</b>            | <b>8021</b>            | <b>-10.21</b>                                    | <b>-53.16</b>                                    |

# ٹماٹر

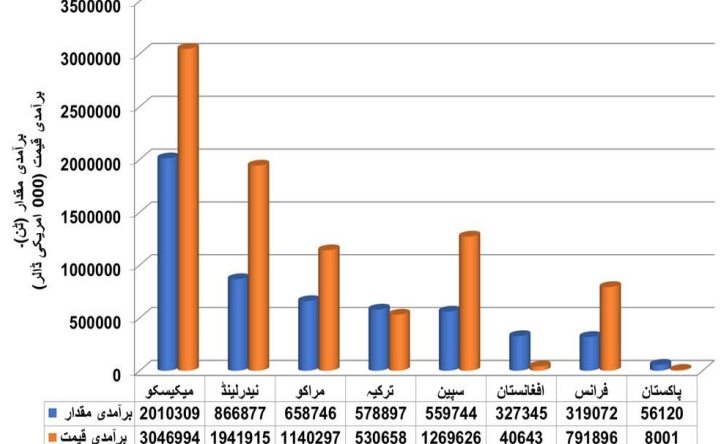
عالمی سطح پر ٹماٹر کے بڑے پیداواری ممالک سال 2023



Pakistan Stands at 29th Position out of 154 Countries in Tomato Production in the World.

Source: FAO

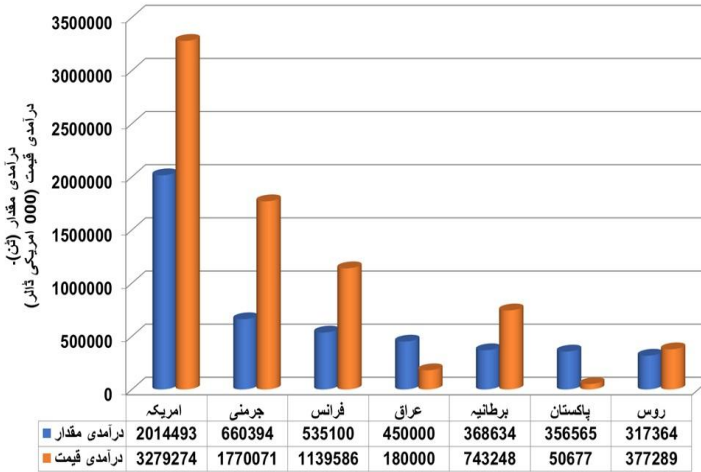
عالمی سطح پر ٹماٹر کے بڑے برآمدی ممالک سال 2023



Pakistan Stands at 23rd Position out of 104 Countries in Tomato Export in the World.

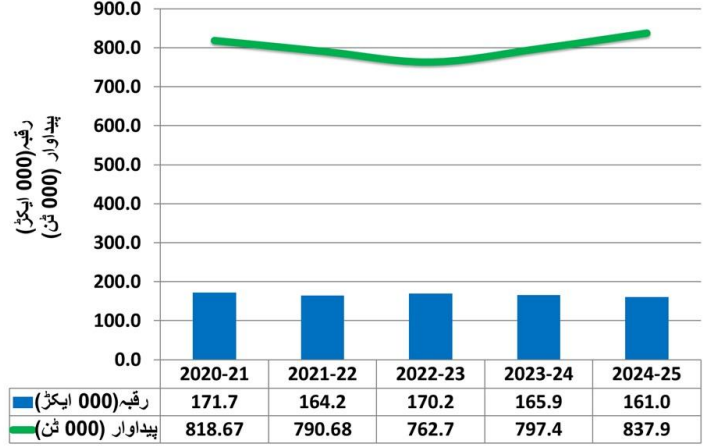
Source: FAO

عالمی سطح پر ٹماٹر کے بڑے درآمدی ممالک سال 2023



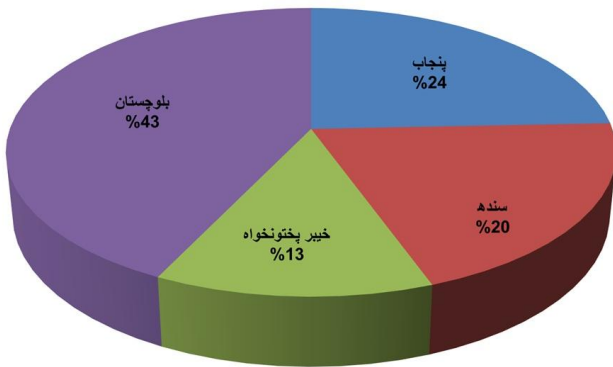
Source: FAO

پاکستان میں ٹماٹر کا زیر کاشت رقبہ اور پیداوار کا موازنہ

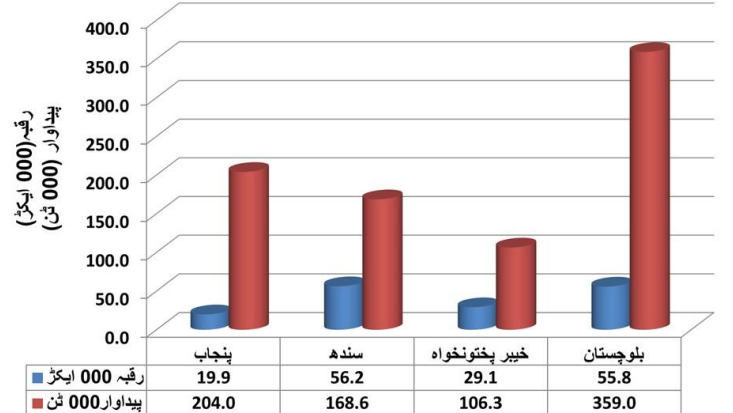


Source: Agricultural Statistics of Pakistan & Pakistan Bureau of Statistics (PBS)

ٹماٹری پیداوار میں پاکستان کے مختلف صوبوں کا فیصد حصہ سال 2024-25

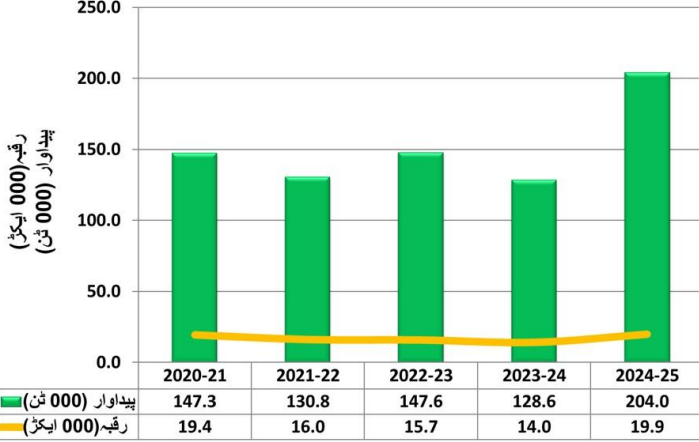


پاکستان کے مختلف صوبوں میں ٹماٹر کا زیر کاشت رقبہ اور پیداوار کا موازنہ سال 2024-25




Source: Pakistan Bureau of Statistics (PBS)

پنجاب میں ٹماٹر کا زیر کاشت رقبہ اور پیداوار کا موازنہ



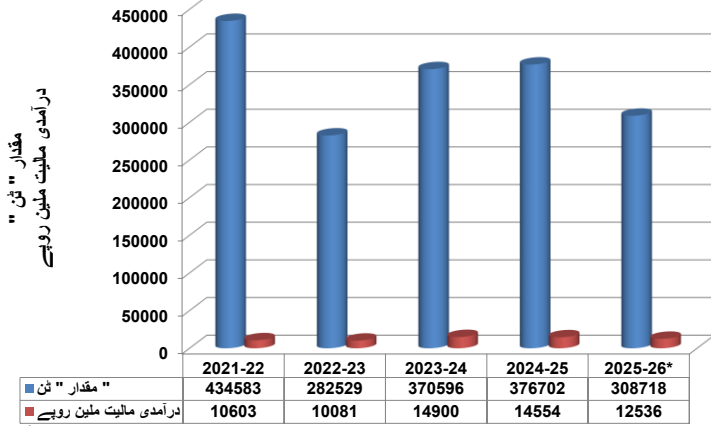
Source: Agricultural Statistics of Pakistan & Crop Reporting Service Punjab

پنجاب کے مختلف اضلاع میں ٹماٹر کا زیر کاشت رقبہ اور پیداوار کا موازنہ سال 2024-25



Source: Crop Reporting Service Punjab

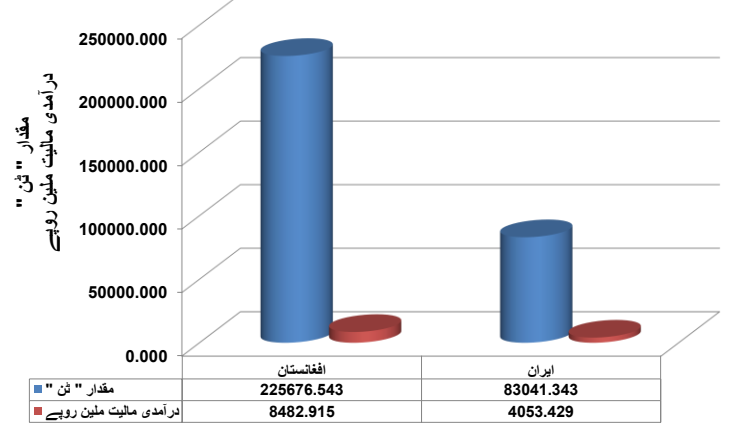
پاکستان میں ٹماٹر کی درآمد



\*=Import during July 2025 to December 2025

Source: PBS & Pakistan Single Window

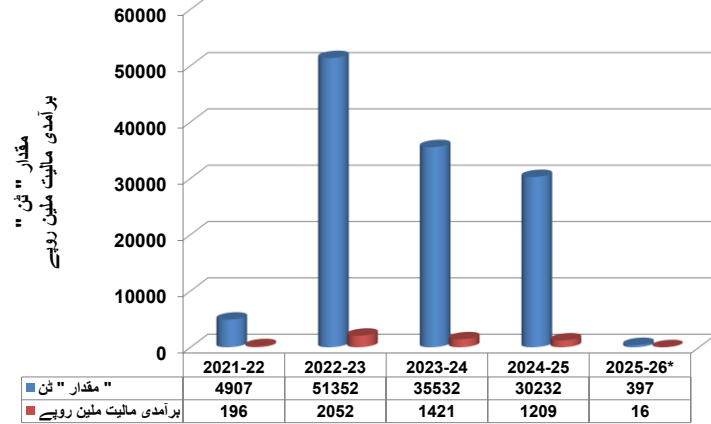
پاکستان میں ٹماٹر کی درآمد کے بڑے ممالک سال 2025-26



\*=Import during July 2025 to December 2025

Source: PBS & Pakistan Single Window

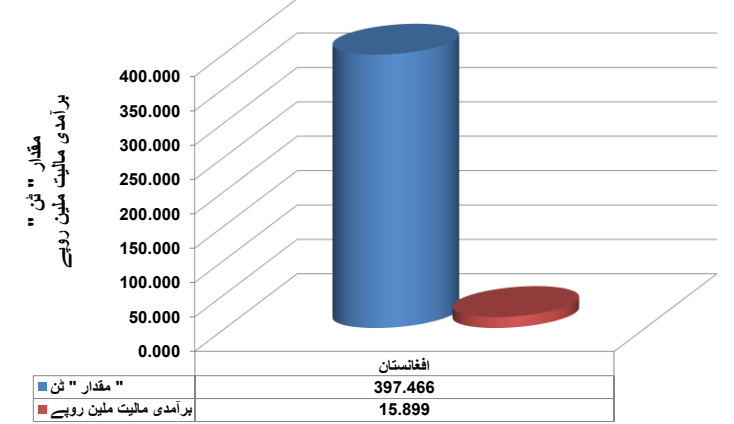
پاکستان سے ٹماٹر کی برآمد



\*=Export during July 2025 to December 2025

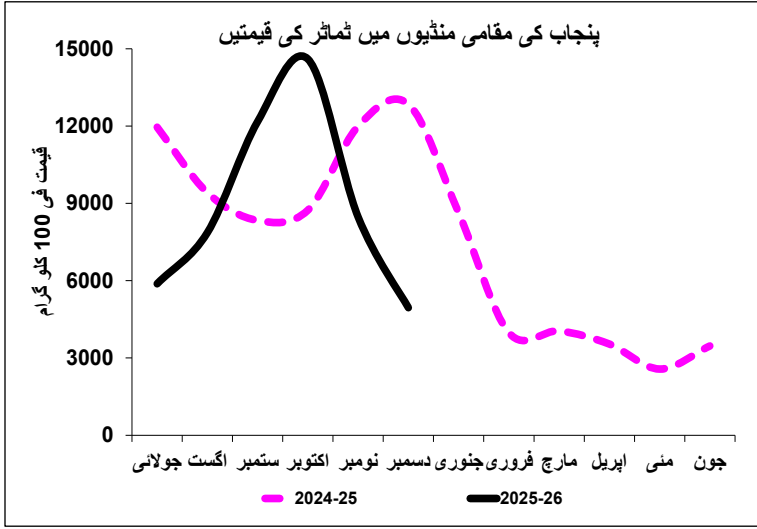
Source: PBS & Pakistan Single Window

پاکستان سے ٹماٹر کی برآمد کے بڑے ممالک سال 2025-26



\*=Export during July 2025 to December 2025

Source: PBS & Pakistan Single Window



ان دنوں مقامی منڈیوں میں ٹماٹر کی آمد سندھ سے جاری ہے درج ذیل گوشوارہ میں مختلف صوبوں سے ٹماٹر کے مقامی منڈی میں آنے کے اوقات ظاہر کئے گئے ہیں

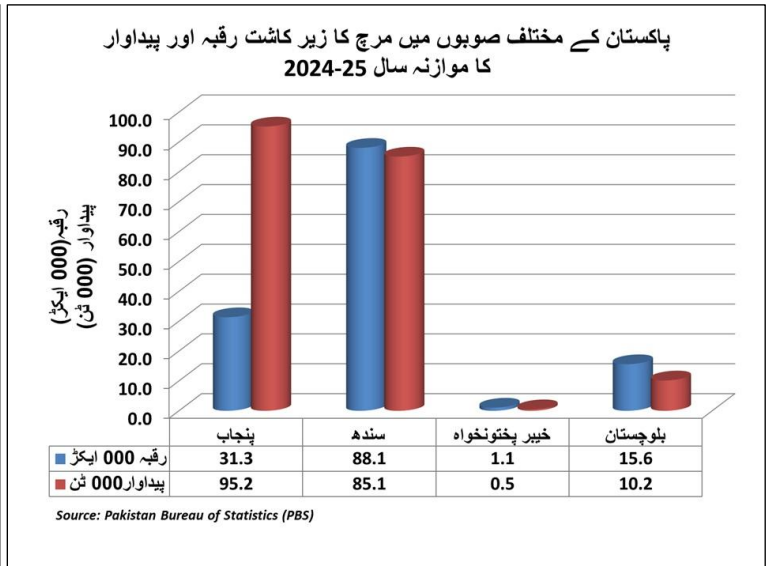
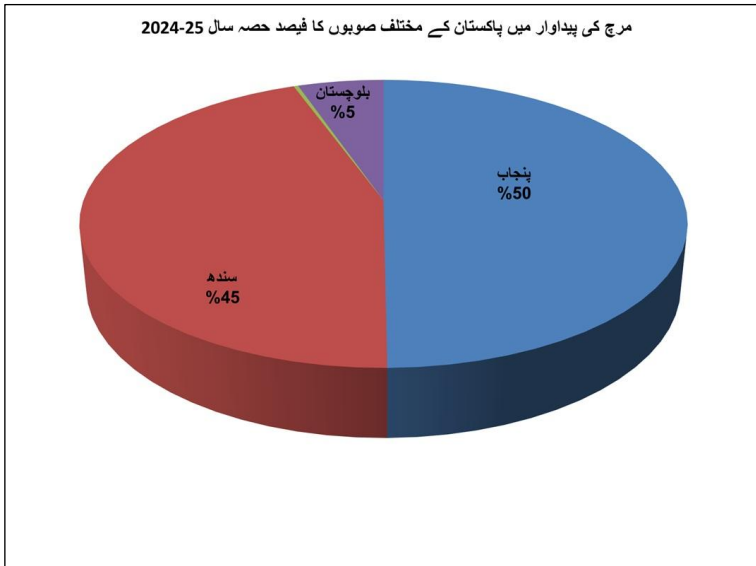
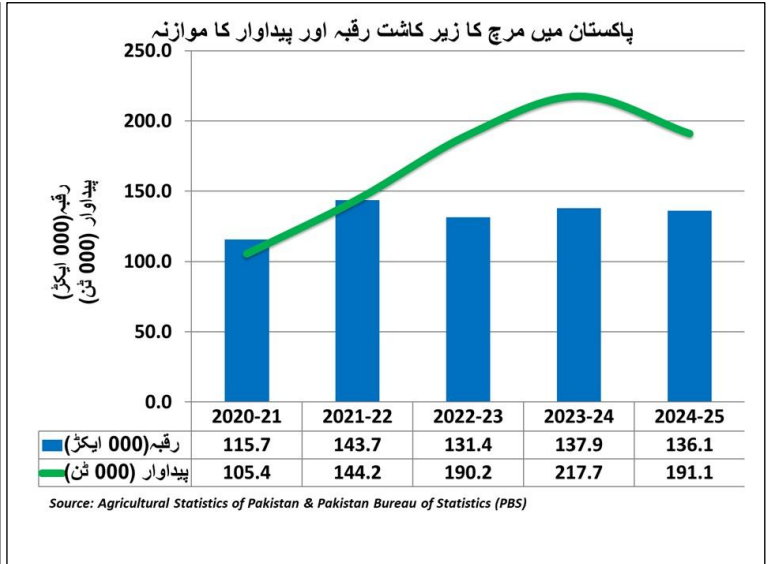
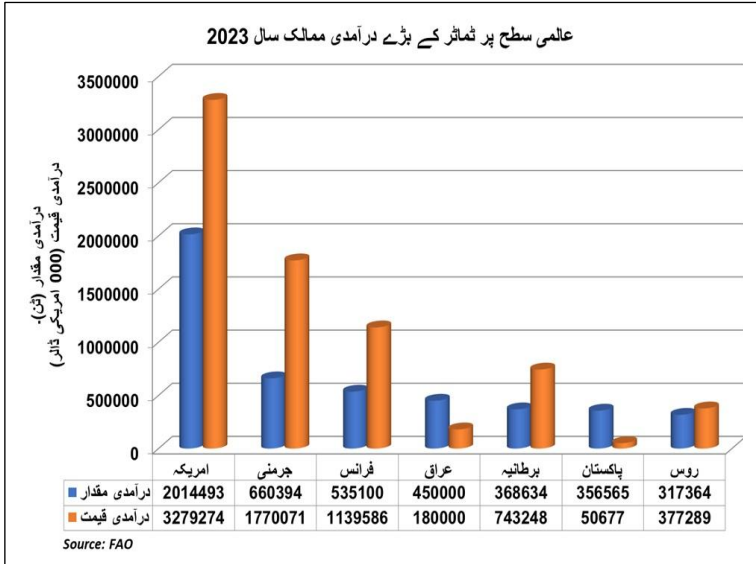
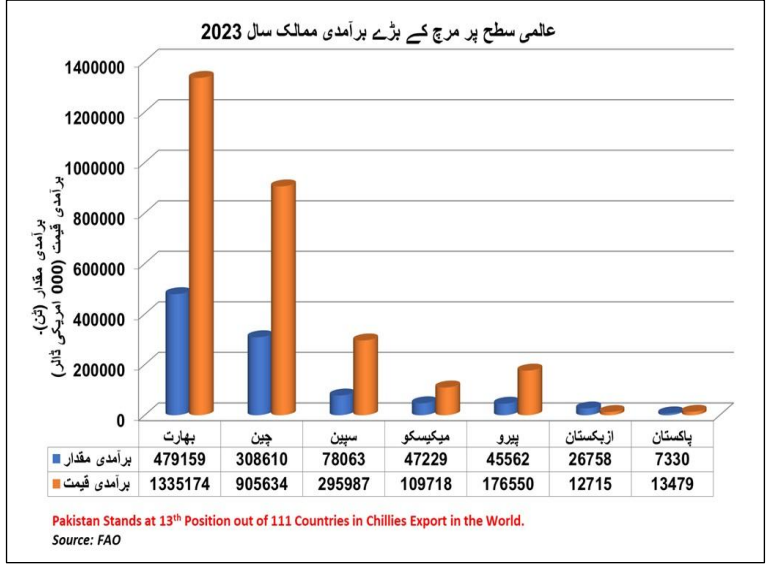
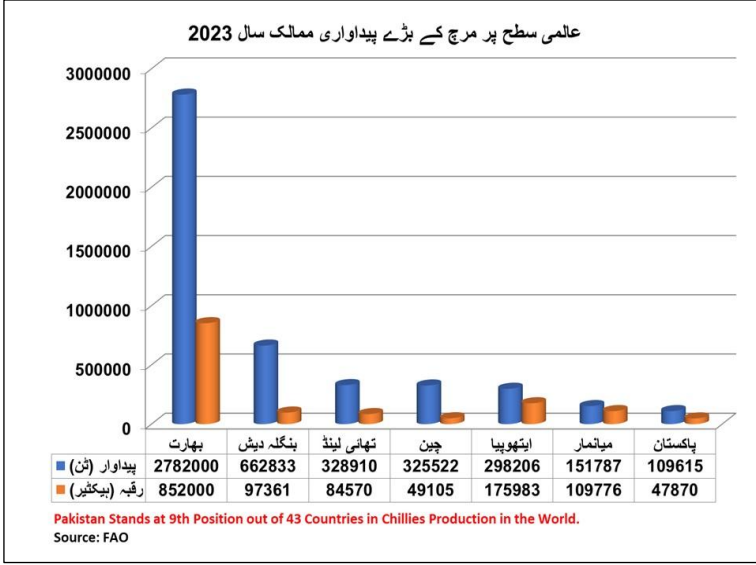
| صوبہ           | ٹماٹر کے بڑے پیداواری اضلاع   | ٹماٹر کی فصل کے منڈی میں آنے کے اوقات |
|----------------|---|---------------------------------------|
| پنجاب          | شیخوپورہ، رحیم یار خان، خوشاب، قصور، ملتان، وہاڑی اور اوکاڑہ وغیرہ۔   | اپریل تا جون                          |
| سندھ           | ٹھٹھہ، بدین، میرپورخاص، مٹیاری، ٹی ایم خان، لاڑکانہ اور سانگھڑ وغیرہ۔ | دسمبر تا اپریل                        |
| خیبر پختونخواہ | سوات، مالاکنڈ، کرم، مہمند، چارسدہ، دیر لؤنر اور دیر اپر وغیرہ۔        | جون تا نومبر                          |
| بلوچستان       | لسبیلہ، بارکھان، نصیر آباد، خضدار، جعفرآباد اور قلعہ سیف اللہ وغیرہ۔  | آخر جون تا 15 نومبر                   |

### ٹماٹر کی اوسط تھوک قیمتوں کا موازنہ

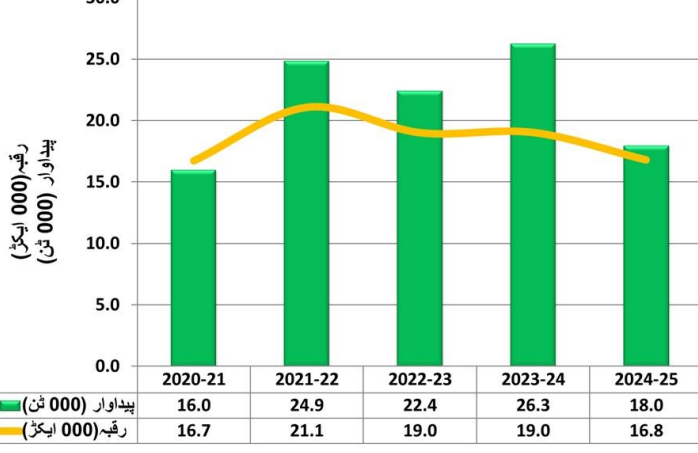
قیمت فی 100 کلو گرام

| منڈی          | دسمبر (2025) کی قیمتیں | نومبر (2025) کی قیمتیں | دسمبر (2024) کی قیمتیں | دسمبر (2025) کی فیصد قیمتوں کا موازنہ | دسمبر (2025) کی فیصد قیمتوں کا موازنہ |
|---------------|------------------------|------------------------|------------------------|---------------------------------------|---------------------------------------|
| لاہور         | 5550                   | 9250                   | 13622                  | -59.26                                | -40.00                                |
| فیصل آباد     | 4953                   | 8259                   | 13931                  | -64.45                                | -40.03                                |
| سرگودھا       | 4958                   | 8263                   | 13652                  | -63.68                                | -39.99                                |
| ملتان         | 3796                   | 6863                   | 11769                  | -67.74                                | -44.69                                |
| گوجرانوالہ    | 5374                   | 9247                   | 12932                  | -58.44                                | -41.88                                |
| اوکاڑہ        | 5736                   | 9845                   | 13791                  | -58.41                                | -41.74                                |
| راولپنڈی      | 5762                   | 9499                   | 12174                  | -52.67                                | -39.34                                |
| رحیم یار خان  | 3752                   | 6664                   | 11104                  | -66.21                                | -43.70                                |
| بہاولپور      | 4254                   | 7629                   | 12086                  | -64.80                                | -44.24                                |
| ڈیرہ غازی خان | 4757                   | 7971                   | 12042                  | -60.50                                | -40.33                                |
| ساہیوال       | 5193                   | 9121                   | 14041                  | -63.02                                | -43.07                                |
| سیالکوٹ       | 5330                   | 9015                   | 13007                  | -59.02                                | -40.87                                |
| اوسط          | <b>4951</b>            | <b>8469</b>            | <b>4951</b>            | <b>-61.52</b>                         | <b>-41.66</b>                         |

## مرچ

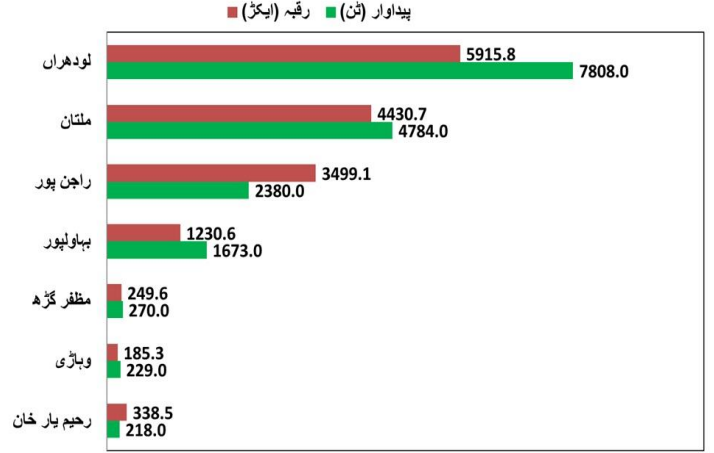


پنجاب میں مرچ کا زیر کاشت رقبہ اور پیداوار کا موازنہ



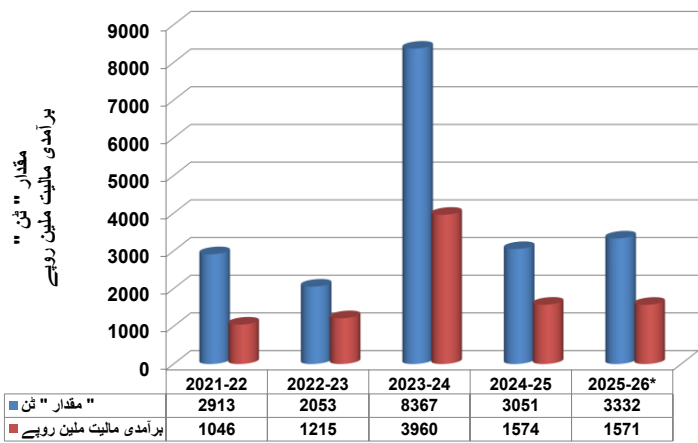
Source: Agricultural Statistics of Pakistan & Crop Reporting Service Punjab

پنجاب کے مختلف اضلاع میں مرچ کا زیر کاشت رقبہ اور پیداوار کا موازنہ سال 2024-25



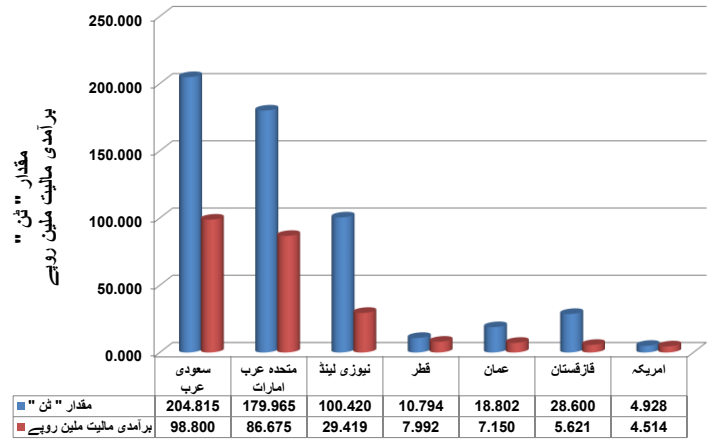
Source: Crop Reporting Service Punjab

پاکستان سے مرچ کی برآمد



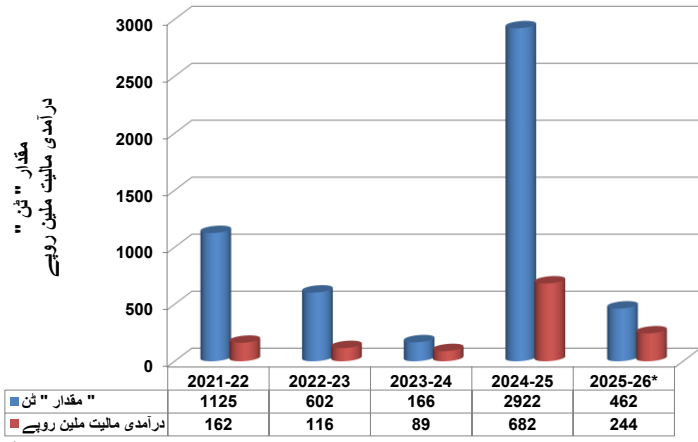
\*=Export during July 2025 to December 2025  
Source: PBS & Pakistan Single Window

پاکستان سے مرچ کی برآمد کے بڑے ممالک سال 2025-26



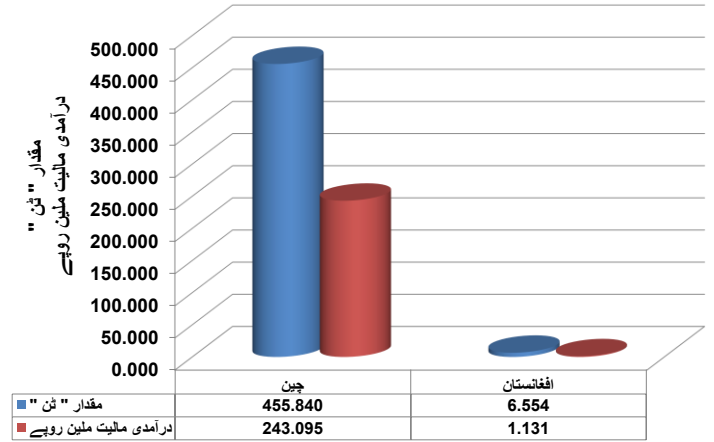
\*=Export during July 2025 to December 2025  
Source: PBS & Pakistan Single Window

پاکستان میں مرچ کی درآمد

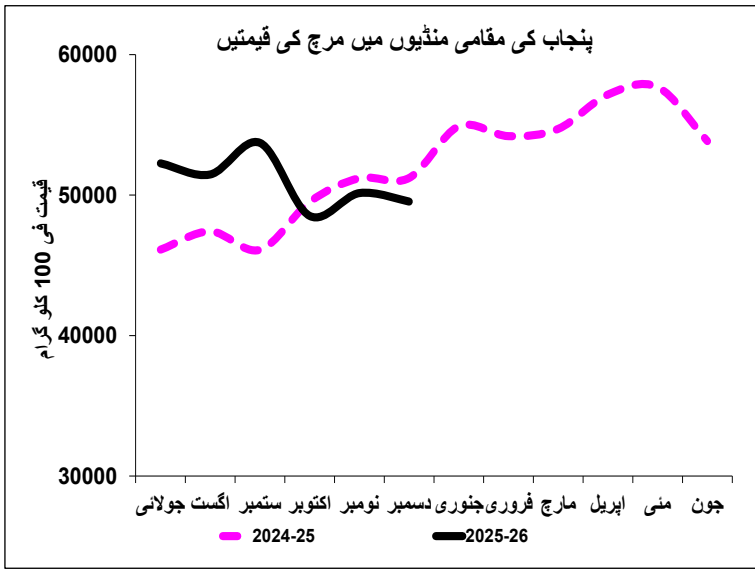


\*=Import during July 2025 to December 2025  
Source: PBS & Pakistan Single Window

پاکستان میں مرچ کی درآمد کے بڑے ممالک سال 2025-26



\*=Import during July 2025 to December 2025  
Source: PBS & Pakistan Single Window



نیچے دیئے گئے گوشوارہ میں مختلف صوبوں سے مرچ کے منڈی میں آنے کے اوقات ظاہر کئے گئے ہیں۔

| صوبہ  | مرچ کے بڑے پیداواری اضلاع   | مرچ کی فصل کے منڈی میں آنے کے اوقات |
|-------|---|-------------------------------------|
| پنجاب | لودھراں، ملتان، راجن پور، بہاولپور، مظفر گڑھ، وبائی اور رحیم یار خان وغیرہ۔ | مئی تا اگست                         |
| سندھ  | بدین، عمرکوٹ، ٹھٹھہ، تھریارکر، جامشورو، مٹیاری اور سانگھڑ وغیرہ۔            | ستمبر سے نومبر اور فروری سے اپریل   |

### مرچ کی اوسط تھوک قیمتوں کا موازنہ

قیمت فی 100 کلو گرام

| منڈی          | دسمبر (2025) کی قیمتیں | نومبر (2025) کی قیمتیں | دسمبر (2024) کی قیمتیں | دسمبر (2025) کی قیمتوں کا موازنہ (2024) سے | دسمبر (2025) کی قیمتوں کا موازنہ (2025) سے |
|---------------|------------------------|------------------------|------------------------|--|--|
| لاہور         | -                      | -                      | -                      | -  | -  |
| فیصل آباد     | 47500                  | 47500                  | 41375                  | 14.80                                      | 0.00                                       |
| سرگودھا       | -                      | -                      | -                      | -  | -  |
| ملتان         | 43411                  | 46354                  | 58756                  | -26.12                                     | -6.35                                      |
| گوجرانوالہ    | -                      | -                      | -                      | -  | -  |
| اوکاڑہ        | 42500                  | 42500                  | 42750                  | -0.58                                      | 0.00                                       |
| راولپنڈی      | 58250                  | 58250                  | 57500                  | 1.30                                       | 0.00                                       |
| رحیم یار خان  | -                      | -                      | -                      | -  | -  |
| بہاولپور      | -                      | -                      | -                      | -  | -  |
| ڈیرہ غازی خان | 43071                  | 43750                  | 51893                  | -17.00                                     | -1.55                                      |
| ساہیوال       | -                      | -                      | -                      | -  | -  |
| سیالکوٹ       | 62500                  | 62500                  | 55036                  | 13.56                                      | 0.00                                       |
| اوسط          | <b>49539</b>           | <b>50142</b>           | <b>51218</b>           | <b>-2.34</b>                               | <b>-1.32</b>                               |

## صوبہ پنجاب میں فصلوں ، پھلوں اور سبزیوں کی برداشت کا کیلنڈر

| نمبر شمار | اشیا        | جنوری | فروری | مارچ | اپریل | مئی | جون | جولائی | اگست | ستمبر | اکتوبر | نومبر | دسمبر |
|-----------|-------------|-------|-------|------|-------|-----|-----|--------|------|-------|--------|-------|-------|
| 1         | گندم        |       |       |      |       |     |     |        |      |       |        |       |       |
| 2         | مکئی        |       |       |      |       |     |     |        |      |       |        |       |       |
| 3         | چاول باسمنی |       |       |      |       |     |     |        |      |       |        |       |       |
| 4         | چاول اری    |       |       |      |       |     |     |        |      |       |        |       |       |
| 5         | گنا         |       |       |      |       |     |     |        |      |       |        |       |       |
| 6         | چنا         |       |       |      |       |     |     |        |      |       |        |       |       |
| 7         | ماش         |       |       |      |       |     |     |        |      |       |        |       |       |
| 8         | مسور        |       |       |      |       |     |     |        |      |       |        |       |       |
| 9         | مونگ        |       |       |      |       |     |     |        |      |       |        |       |       |
| 10        | آلو         |       |       |      |       |     |     |        |      |       |        |       |       |
| 11        | پیاز        |       |       |      |       |     |     |        |      |       |        |       |       |
| 12        | ٹماٹر       |       |       |      |       |     |     |        |      |       |        |       |       |
| 13        | مرچ         |       |       |      |       |     |     |        |      |       |        |       |       |
| 14        | لہسن        |       |       |      |       |     |     |        |      |       |        |       |       |
| 15        | مٹر         |       |       |      |       |     |     |        |      |       |        |       |       |
| 16        | گاجر        |       |       |      |       |     |     |        |      |       |        |       |       |
| 17        | مولی        |       |       |      |       |     |     |        |      |       |        |       |       |
| 18        | شلجم        |       |       |      |       |     |     |        |      |       |        |       |       |
| 19        | آم          |       |       |      |       |     |     |        |      |       |        |       |       |
| 20        | کنوں        |       |       |      |       |     |     |        |      |       |        |       |       |
| 21        | سیب         |       |       |      |       |     |     |        |      |       |        |       |       |
| 22        | کھجور       |       |       |      |       |     |     |        |      |       |        |       |       |

## صوبہ پنجاب میں فصلوں ، پھلوں اور سبزیوں کی پیداوار

پیداوار 000 ٹن

| نمبر شمار | اشیا        | پیداوار سال 2021-22 | پیداوار سال 2022-23 | پیداوار سال 2023-24 | پیداوار سال 2024-25 |
|-----------|-------------|---------------------|---------------------|---------------------|---------------------|
| 1         | گندم        | 20032.0             | 21225.000           | 24243.000           | 22053.000           |
| 2         | مکئی        | 10634.831           | 10054.700           | 8884.000            | 8065.080            |
| 3         | چاول        | 5766.0              | 5070.000            | 6117.000            | 6030.000            |
| 4         | چاول باسمنی | 3647.0              | 3731.000            | 4736.000            | 4296.000            |
| 5         | چاول اری    | 2119.0              | 1339.000            | 1381.000            | 1734.000            |
| 6         | گنا         | 64203.0             | 66932.400           | 63309.0             | 60112.000           |
| 7         | چنا         | 248.6               | 172.000             | 137.600             | 98.500              |
| 8         | ماش         | 0.570               | 0.559               | 0.682               | 0.780               |
| 9         | مسور        | 0.360               | 0.524               | 0.573               | 0.546               |
| 10        | مونگ        | 249.7               | 123.820             | 138.972             | 115.633             |
| 11        | آلو         | 7736.0              | 8136.051            | 8236.000            | 9812.923            |
| 12        | پیاز        | 367.0               | 462.214             | 475.000             | 914.008             |
| 13        | ٹماٹر       | 121.3               | 147.583             | 127.200             | 204.024             |
| 14        | مرچ         | 24.9                | 22.412              | 26.252              | 17.987              |
| 15        | لہسن        | 66.0                | 55.488              | 58.000              | 53.776              |
| 16        | آم          | 1450.4              | 1393.426            | 1696.543            | 2249.055            |
| 17        | کنوں        | 2086.643            | 1960.650            | 2044.158            | 3097.754            |
| 18        | امرود       | 842.292             | 706.744             | 467.442             | 853.574             |

Source: Crop Reporting Service Punjab (CRS)



نظامت و زراعت (معاشیات و تجارت) پنجاب، لاہور

21 ڈیوس روڈ، لاہور

فون نمبر: 042-99200754، 042-99201094

ویب سائٹ: [www.amis.pk](http://www.amis.pk)